



LDB
EMPRESAS

CUBATÃO
MARÇO 2023



Prezados Senhores,

Este documento tem por objetivo apresentar as principais características e informações referente a sua carteira de investimentos, na intenção de ajudá-lo na tomada de decisão e acompanhamento da mesma.

As informações contidas neste documento se destinam somente à orientação de caráter geral e fornecimento de informações sobre o tema de interesse. Nossos estudos são baseados em informações disponíveis ao público, consideradas confiáveis na data de publicação. Dado que as opiniões nascem de julgamentos e estimativas, estão sujeitas a mudanças. Nossos relatórios não representam oferta de negociação de valores mobiliários ou outros instrumentos financeiros.

Informações adicionais sobre quaisquer empresas, valores mobiliários ou outros instrumentos financeiros podem ser obtidas mediante solicitação.

O presente relatório apresenta todas as informações e índices disponíveis até o dia 31.03.2023.

Não é permitido a divulgação e a utilização deste e de seu respectivo conteúdo por pessoas não autorizadas pela LDB CONSULTORIA FINANCEIRA.

Permanecemos à disposição para quaisquer esclarecimentos que se fizerem necessários e muito obrigado,

Equipe LDB Empresas.

EXTRATO CONSOLIDADO DE ATIVOS

Posição de Ativos e Enquadramento

RENDA FIXA

84,39%

Artigo 7º I, Alínea b (Fundos 100% Títulos Públicos)

Gestor	Admin.	Ativo	Volatilid. a.a. (%)	Rentabilidade (%)			Valor (R\$)	% Carteira	PL do Fundo	% Fundo
				Dia	Mês	Ano				
CAIXA DTVM	CEF	FI CAIXA BRASIL 2030 II TP RF	7,10	-0,07	2,78	1,20	74.732.155,58	7,71	828.249.775,73	9,02
CAIXA DTVM	CEF	FI CAIXA BRASIL 2024 IV TÍTULOS PÚBLICOS RF	2,70	-0,12	1,27	4,05	34.686.189,95	3,58	3.501.227.547,95	0,99
BTG PACTUAL	BTG PACTUAL	BTG PACTUAL TESOUREO IPCA GERAL FI RF	5,43	-0,08	2,64	3,91	22.984.034,42	2,37	404.347.488,60	5,68
ITAU	ITAU	ITAU INSTITUCIONAL RF INFLACAO FICFI	5,41	-0,08	2,64	3,91	32.222.936,57	3,32	228.202.625,26	14,12
BB	BB	BB PREV RF IRF-M1 TÍTULOS PÚBLICOS FIC FI	0,42	0,04	1,20	3,25	65.390.576,99	6,74	6.754.991.755,09	0,97
SAFRA	SAFRA	SAFRA IMA FIC RENDA FIXA	5,34	-0,07	2,61	4,06	64.556.507,39	6,66	270.335.816,65	23,88
BB	BB	BB PREV RF IMA B TÍTULOS PÚBLICOS FI	5,38	-0,08	2,60	3,89	34.155.121,10	3,52	5.537.261.588,22	0,62
BRAM	BRADESCO	BRADESCO INSTITUCIONAL FIC FI RF IMA-B TITULOS PUB	5,42	-0,08	2,64	3,90	35.580.859,02	3,67	454.044.127,66	7,84
CAIXA DTVM	CEF	FI CAIXA BRASIL IMA B TÍTULOS PÚBLICOS RF LP	5,47	-0,08	2,65	3,91	69.484.285,44	7,16	3.202.346.406,07	2,17
SANTANDER	SANTANDER	SANTANDER FIC FI IRF-M 1 TÍTULOS PÚBLICOS RF	0,42	0,03	1,17	3,23	20.082,70	0,00	41.237.759,14	0,05
CAIXA DTVM	CEF	FI CAIXA BRASIL IRF M 1 TÍTULOS PÚBLICOS RF	0,42	0,03	1,21	3,33	26.167.417,53	2,70	7.183.936.024,67	0,36
BRAM	BRADESCO	BRADESCO FI RF IRF-M 1 TITULOS PUBLICOS	0,42	0,03	1,20	3,29	1.218.701,84	0,13	598.582.459,51	0,20
CAIXA DTVM	CEF	FI CAIXA BRASIL IMA GERAL TÍTULOS PÚBLICOS RF LP	2,62	0,00	1,85	3,60	18.264.641,32	1,88	472.398.764,90	3,87
BB	BB	BB PREVIDENCIÁRIO RF TÍTULOS PÚBLICOS XXI FI	2,70	-0,12	1,27	4,06	135.354.858,79	13,96	3.204.967.185,63	4,22
Sub-total Artigo 7º I, Alínea b			3,67	-0,07	2,02	3,51	614.818.368,64	63,39		

Artigo 7º III, Alínea a (Fundos Renda Fixa)

Gestor	Admin.	Ativo	Volatilid. a.a. (%)	Rentabilidade (%)			Valor (R\$)	% Carteira	PL do Fundo	% Fundo
				Dia	Mês	Ano				
BRAM	BRADESCO	BRADESCO INSTITUCIONAL FIC FI RF IMA - B	5,44	-0,07	2,71	3,99	36.818.758,87	3,80	332.356.017,57	11,08
CAIXA DTVM	CEF	FIC FI CAIXA NOVO BRASIL RF REF IMA-B LP	5,59	-0,08	2,69	3,85	37.118.467,14	3,83	1.255.329.579,27	2,96
BB	BB	BB PREV RF IMA-B	5,42	-0,08	2,60	3,84	44.326.068,67	4,57	598.145.585,73	7,41
SANTANDER	SANTANDER	SANTANDER RF REF DI INSTITUCIONAL PREMIUM FIC FI	0,08	0,05	1,13	3,02	37.010.346,96	3,82	2.908.858.412,17	1,27

EXTRATO CONSOLIDADO DE ATIVOS

Gestor	Admin.	Ativo	Volatilid. a.a. (%)	Rentabilidade (%)			Valor (R\$)	% Carteira	PL do Fundo	% Fundo
				Dia	Mês	Ano				
BRAM	BRADESCO	BRADESCO FI RF REFERENCIADO DI PREMIUM	0,05	0,05	1,17	3,21	16.177.052,10	1,67	7.612.606.824,57	0,21
CAIXA DTVM	CEF	FIC CAIXA PATRIMONIO IP RF LP	2,38	-0,11	1,36	4,12	20.979.034,53	2,16	227.763.726,59	9,21
Sub-total Artigo 7º III, Alínea a			3,27	-0,04	2,09	3,69	192.429.728,27	19,84		

Artigo 7º V, Alínea b (FI RF - Crédito Privado)

Gestor	Admin.	Ativo	Volatilid. a.a. (%)	Rentabilidade (%)			Valor (R\$)	% Carteira	PL do Fundo	% Fundo
				Dia	Mês	Ano				
SANTANDER	SANTANDER	SANTANDER FC YIELD VIP RF REF DI CRÉDITO PRIVADO	0,26	0,03	1,01	2,43	11.226.734,82	1,16	5.840.417.233,02	0,19
Sub-total Artigo 7º V, Alínea b			0,26	0,03	1,01	2,43	11.226.734,82	1,16		
Renda Fixa			3,49	-0,06	2,02	3,54	818.474.831,73	84,39		

EXTRATO CONSOLIDADO DE ATIVOS

RENDA VARIÁVEL

14,84%

Artigo 8º I (Fundos de Ações)

Gestor	Admin.	Ativo	Volatilid. a.a. (%)	Rentabilidade (%)			Valor (R\$)	% Carteira	PL do Fundo	% Fundo
				Dia	Mês	Ano				
ICATU	BEM	ICATU VANGUARDA DIVIDENDOS FIA	19,57	-1,52	-3,20	-6,87	8.078.589,16	0,83	720.705.596,73	1,12
4UM	BEM	4UM SMALL CAPS FIA	24,66	-1,26	-9,93	-13,10	11.218.651,38	1,16	239.557.219,90	4,68
4UM	BEM	4UM MARLIM DIVIDENDOS FIA	18,46	-0,71	-0,40	-2,93	19.698.649,75	2,03	187.438.502,61	10,51
ITAU	ITAU	ITAU INDEX IBOVESPA 1	21,47	-1,77	-2,91	-7,17	4.833.257,65	0,50	33.616.359,81	14,38
CONSTANCIA	BEM	CONSTANCIA FUNDAMENTO FI DE ACOES	18,84	-1,24	-2,82	-5,31	4.273.273,62	0,44	1.046.141.352,15	0,41
OCCAM	BEM	OCCAM FIC FIA	19,48	-1,24	-2,80	-6,55	33.763.789,46	3,48	819.838.527,03	4,12
PLURAL	BEM	PLURAL AÇÕES FIC FIIA	20,16	-1,48	-4,35	-8,45	16.937.273,69	1,75	243.880.807,66	6,94
ARX	BEM	ARX INCOME INSTITUCIONAL FIC FIA	20,84	-1,55	-3,24	-10,34	23.048.238,43	2,38	182.035.487,94	12,66
BB	BB	BB AÇÕES BOLSA AMERICANA FIA	22,74	1,30	3,57	7,90	18.911.135,18	1,95	1.281.459.571,88	1,48
SAFRA	SAFRA	SAFRA AÇÕES LIVRE FIC FIA	24,51	-1,78	-2,92	-5,64	3.146.302,57	0,32	173.178.502,29	1,82
Sub-total Artigo 8º I			18,26	-0,97	-2,58	-5,82	143.909.160,89	14,84		
Renda Variável			18,26	-0,97	-2,58	-5,82	143.909.160,89	14,84		

EXTRATO CONSOLIDADO DE ATIVOS

INVESTIMENTOS ESTRUTURADOS

0,61%

Artigo 10º I (Fundos Multimercados)

Gestor	Admin.	Ativo	Volatilid. a.a. (%)	Rentabilidade (%)			Valor (R\$)	% Carteira	PL do Fundo	% Fundo
				Dia	Mês	Ano				
SAFRA	SAFRA	SAFRA S P REAIS PB FI MULTIMERCADO	23,25	1,45	3,99	8,71	5.938.553,74	0,61	556.451.783,60	1,07
Sub-total Artigo 10º I			23,25	1,45	3,99	8,71	5.938.553,74	0,61		
Investimentos Estruturados			23,25	1,45	3,99	8,71	5.938.553,74	0,61		

EXTRATO CONSOLIDADO DE ATIVOS

FUNDOS IMOBILIÁRIOS

0,16%

Artigo 11º (Fundo de Investimento Imobiliário)

Gestor	Admin.	Ativo	Volatilid. a.a. (%)	Rentabilidade (%)			Valor (R\$)	% Carteira	PL do Fundo	% Fundo
				Dia	Mês	Ano				
BTG PACTUAL	BTG PACTUAL	FDO INV IMOB - FII BTG PACTUAL FUNDO DE FUNDOS	14,50	0,54	-0,08	-6,69	1.545.750,00	0,16	0,00	
Sub-total Artigo 11º			14,50	0,54	-0,08	-6,69	1.545.750,00	0,16		
Fundos Imobiliários			14,50	0,54	-0,08	-6,69	1.545.750,00	0,16		
Total			5,21	-0,19	1,33	2,04	969.868.296,36	100,00		

EXTRATO CONSOLIDADO DE ATIVOS

Enquadramento da Carteira

Artigo	Tipo de Ativo	Valor(R\$)	% Carteira	Política de Investimentos				
				Mínimo	Objetivo	Máximo	ALM	Limite Legal
Renda Fixa								
Artigo 7º I, Alínea b	Fundos 100% Títulos Públicos	614.818.368,64	63,39					100,00
Artigo 7º III, Alínea a	Fundos Renda Fixa	192.429.728,27	19,84					60,00
Artigo 7º V, Alínea b	FI RF - Crédito Privado	11.226.734,82	1,16					5,00
	Total Renda Fixa	818.474.831,73	84,39					100,00
Renda Variável								
Artigo 8º I	Fundos de Ações	143.909.160,89	14,84					30,00
	Total Renda Variável	143.909.160,89	14,84					30,00
Investimentos Estruturados								
Artigo 10º I	Fundos Multimercados	5.938.553,74	0,61					10,00
	Total Investimentos Estruturados	5.938.553,74	0,61					15,00
Fundos Imobiliários								
Artigo 11º	Fundo de Investimento Imobiliário	1.545.750,00	0,16					5,00
	Total Fundos Imobiliários	1.545.750,00	0,16					5,00
Total		969.868.296,36	100,00					

EXTRATO CONSOLIDADO DE ATIVOS

Rentabilidades por Artigo

Estratégia Indexador	No Mês	No Ano	3 meses	6 meses	12 meses	No Mês(R\$)	No Ano(R\$)
Artigo 7º I, Alínea b % do CDI	2,02 172,07	3,51 107,95	3,51 107,95	4,85 74,06	8,17 61,49	12.264.432,08	20.935.740,97
Artigo 7º III, Alínea a % do CDI	2,09 178,31	3,69 113,46	3,69 113,46	5,03 76,70	9,69 72,93	3.947.920,78	6.844.738,43
Artigo 7º V, Alínea b % do CDI	1,01 86,14	2,43 74,68	2,43 74,68	5,93 90,56	13,22 99,52	112.464,67	266.069,21
Artigo 8º I Var. IBOVESPA p.p.	-2,58 0,33	-5,82 1,34	-5,82 1,34	-7,52 -0,11	-14,53 0,56	-3.807.398,61	-8.887.101,53
Artigo 10º I % do CDI	3,99 339,36	8,71 267,85	8,71 267,85	19,06 290,95	-1,29 -9,74	227.659,71	475.637,89
Artigo 11º % do CDI	-0,08 -6,88	-6,69 -205,68	-6,69 -205,68	-13,74 -209,71	-4,98 -37,46	-1.250,00	-110.750,00
CUBATÃO (Total)						12.743.828,63	19.524.334,97

RESULTADO POR ATIVO

Artigo 7º I, Alínea b (Fundos 100% Títulos Públicos)

Ativo	Saldo Anterior	Aplicações	Resgates	Amortização	Saldo	Resultado Financ. Mês (R\$)	Resultado Financ. Ano (R\$)
BB PREV RF IMA B TÍTULOS PÚBLICOS FI	33.288.956,64	0,00	0,00	0,00	34.155.121,10	866.164,46	1.279.313,50
BB PREV RF IRF-M1 TÍTULOS PÚBLICOS FIC FI	65.402.746,84	8.901.177,35	-9.724.140,00	0,00	65.390.576,99	810.792,80	2.034.934,44
BB PREVIDENCIÁRIO RF TÍTULOS PÚBLICOS XXI FI	133.652.637,09	0,00	0,00	0,00	135.354.858,79	1.702.221,70	5.372.201,77
BRADERCO FI RF IRF-M 1 TITULOS PUBLICOS	1.204.230,81	0,00	0,00	0,00	1.218.701,84	14.471,03	38.852,63
BRADERCO INSTITUCIONAL FIC FI RF IMA-B TITULOS PUB	34.666.582,09	0,00	0,00	0,00	35.580.859,02	914.276,93	1.335.782,93
BTG PACTUAL TESOURO IPCA GERAL FI RF	22.393.077,05	0,00	0,00	0,00	22.984.034,42	590.957,37	865.377,12
FI CAIXA BRASIL 2024 IV TÍTULOS PÚBLICOS RF	34.249.850,14	0,00	0,00	0,00	34.686.189,95	436.339,81	1.377.848,87
FI CAIXA BRASIL 2030 II TP RF	72.712.478,88	0,00	0,00	0,00	74.732.155,58	2.019.676,70	888.425,26
FI CAIXA BRASIL IMA B TÍTULOS PÚBLICOS RF LP	67.690.904,71	0,00	0,00	0,00	69.484.285,44	1.793.380,73	2.611.943,74
FI CAIXA BRASIL IMA GERAL TÍTULOS PÚBLICOS RF LP	17.932.349,92	0,00	0,00	0,00	18.264.641,32	332.291,40	634.752,19
FI CAIXA BRASIL IRF M 1 TÍTULOS PÚBLICOS RF	25.249.897,12	906.000,00	-300.710,00	0,00	26.167.417,53	312.230,41	762.128,44
ITAU INSTITUCIONAL RF INFLACAO FICFI	31.394.769,17	0,00	0,00	0,00	32.222.936,57	828.167,40	1.212.997,18

EXTRATO CONSOLIDADO DE ATIVOS

Ativo	Saldo Anterior	Aplicações	Resgates	Amortização	Saldo	Resultado Financ. Mês (R\$)	Resultado Financ. Ano (R\$)
SAFRA IMA FIC RENDA FIXA	62.913.278,73	0,00	0,00	0,00	64.556.507,39	1.643.228,66	2.520.554,95
SANTANDER FIC FI IRF-M 1 TÍTULOS PÚBLICOS RF	19.850,02	0,00	0,00	0,00	20.082,70	232,68	627,95
					614.818.368,64	12.264.432,08	

Artigo 7º III, Alínea a (Fundos Renda Fixa)

Ativo	Saldo Anterior	Aplicações	Resgates	Amortização	Saldo	Resultado Financ. Mês (R\$)	Resultado Financ. Ano (R\$)
BB PREV RF IMA-B	43.202.094,47	0,00	0,00	0,00	44.326.068,67	1.123.974,20	1.637.720,84
BRADESCO FI RF REFERENCIADO DI PREMIUM	15.990.590,05	0,00	0,00	0,00	16.177.052,10	186.462,05	502.492,09
BRADESCO INSTITUCIONAL FIC FI RF IMA - B	35.848.057,12	0,00	0,00	0,00	36.818.758,87	970.701,75	1.413.548,23
FIC CAIXA PATRIMONIO IP RF LP	20.698.381,34	0,00	0,00	0,00	20.979.034,53	280.653,19	830.337,08
FIC FI CAIXA NOVO BRASIL RF REF IMA-B LP	36.146.243,71	0,00	0,00	0,00	37.118.467,14	972.223,43	1.376.649,52
SANTANDER RF REF DI INSTITUCIONAL PREMIUM FIC FI	36.596.440,80	0,00	0,00	0,00	37.010.346,96	413.906,16	1.083.990,67
					192.429.728,27	3.947.920,78	

Artigo 7º V, Alínea b (FI RF - Crédito Privado)

Ativo	Saldo Anterior	Aplicações	Resgates	Amortização	Saldo	Resultado Financ. Mês (R\$)	Resultado Financ. Ano (R\$)
SANTANDER FC YIELD VIP RF REF DI CRÉDITO PRIVADO	11.114.270,15	0,00	0,00	0,00	11.226.734,82	112.464,67	266.069,21
					11.226.734,82	112.464,67	

Artigo 8º I (Fundos de Ações)

Ativo	Saldo Anterior	Aplicações	Resgates	Amortização	Saldo	Resultado Financ. Mês (R\$)	Resultado Financ. Ano (R\$)
4UM MARLIM DIVIDENDOS FIA	19.777.616,83	0,00	0,00	0,00	19.698.649,75	-78.967,08	-593.976,37
4UM SMALL CAPS FIA	12.455.520,95	0,00	0,00	0,00	11.218.651,38	-1.236.869,57	-1.691.169,33
ARX INCOME INSTITUCIONAL FIC FIA	23.819.362,61	0,00	0,00	0,00	23.048.238,43	-771.124,18	-2.659.090,33
BB AÇÕES BOLSA AMERICANA FIA	18.259.093,84	0,00	0,00	0,00	18.911.135,18	652.041,34	1.384.377,41
CONSTANCIA FUNDAMENTO FI DE ACOES	4.397.295,85	0,00	0,00	0,00	4.273.273,62	-124.022,23	-239.851,49
ICATU VANGUARDA DIVIDENDOS FIA	8.345.626,47	0,00	0,00	0,00	8.078.589,16	-267.037,31	-596.235,75
ITAU INDEX IBOVESPA 1	4.977.903,57	0,00	0,00	0,00	4.833.257,65	-144.645,92	-373.142,52
OCCAM FIC FIA	34.735.692,79	0,00	0,00	0,00	33.763.789,46	-971.903,33	-2.367.273,56

EXTRATO CONSOLIDADO DE ATIVOS

Ativo	Saldo Anterior	Aplicações	Resgates	Amortização	Saldo	Resultado Financ. Mês (R\$)	Resultado Financ. Ano (R\$)
PLURAL AÇÕES FIC FIIA	17.707.348,43	0,00	0,00	0,00	16.937.273,69	-770.074,74	-1.562.785,40
SAFRA AÇÕES LIVRE FIC FIA	3.241.098,16	0,00	0,00	0,00	3.146.302,57	-94.795,59	-187.954,19
					143.909.160,89	-3.807.398,61	

Artigo 10º I (Fundos Multimercados)

Ativo	Saldo Anterior	Aplicações	Resgates	Amortização	Saldo	Resultado Financ. Mês (R\$)	Resultado Financ. Ano (R\$)
SAFRA S P REAIS PB FI MULTIMERCADO	5.710.894,03	0,00	0,00	0,00	5.938.553,74	227.659,71	475.637,89
					5.938.553,74	227.659,71	

Artigo 11º (Fundo de Investimento Imobiliário)

Ativo	Saldo Anterior	Aplicações	Resgates	Amortização	Proventos	Saldo	Resultado Financ. Mês (R\$)	Resultado Financ. Ano (R\$)
FDO INV IMOB - FII BTG PACTUAL FUNDO DE FUNDOS	1.547.000,00	0,00	0,00	0,00	0,00	1.545.750,00	-1.250,00	-110.750,00
						1.545.750,00	-1.250,00	

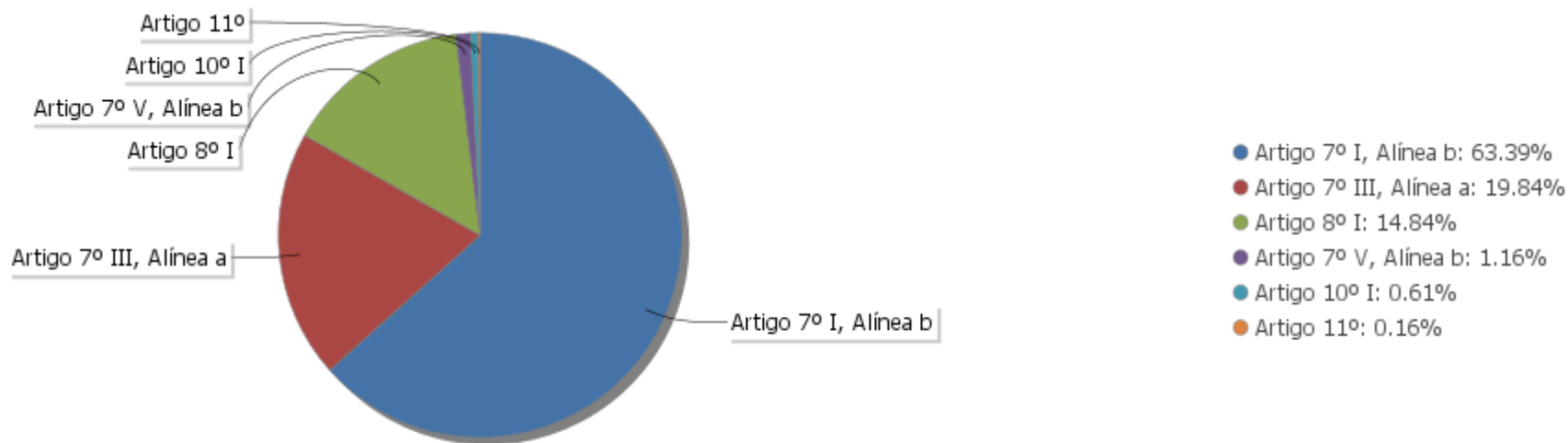
EXTRATO CONSOLIDADO DE ATIVOS

Análise de Liquidez

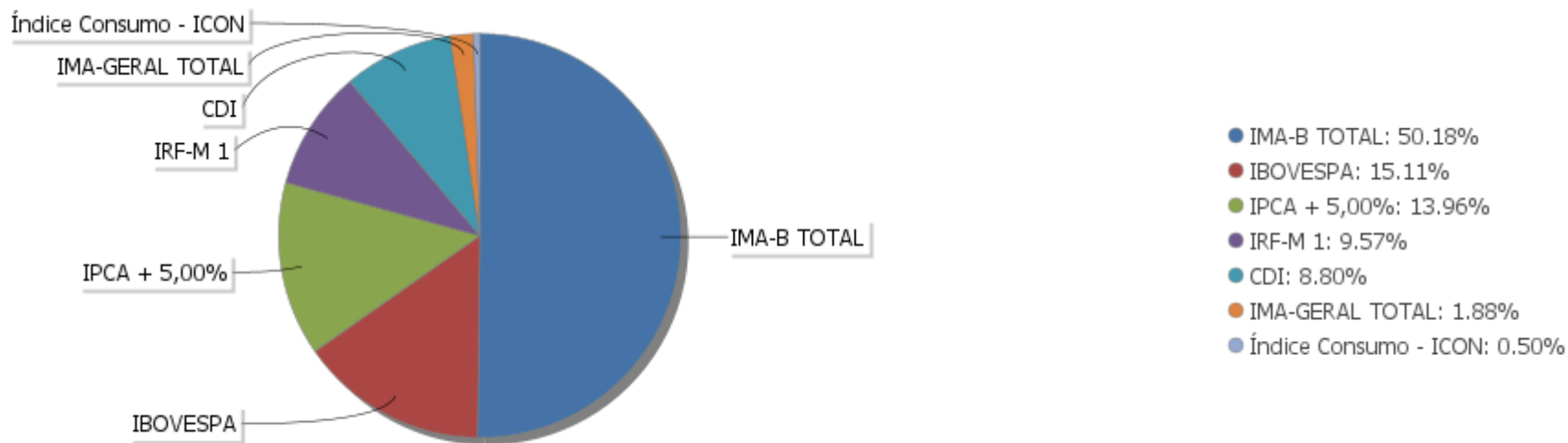
Período	Valor (R\$)	(%)	Valor Acumulado (R\$)	(%) Acum.	(%) Limite Mínimo
de 0 a 30 dias	721.948.789,47	74,44	721.948.789,47	74,44	
de 31 dias a 365 dias	3.146.302,57	0,32	725.095.092,04	74,76	
acima de 365 dias	244.773.204,32	25,24	969.868.296,36	100,00	

EXTRATO CONSOLIDADO DE ATIVOS

Alocação por Artigo

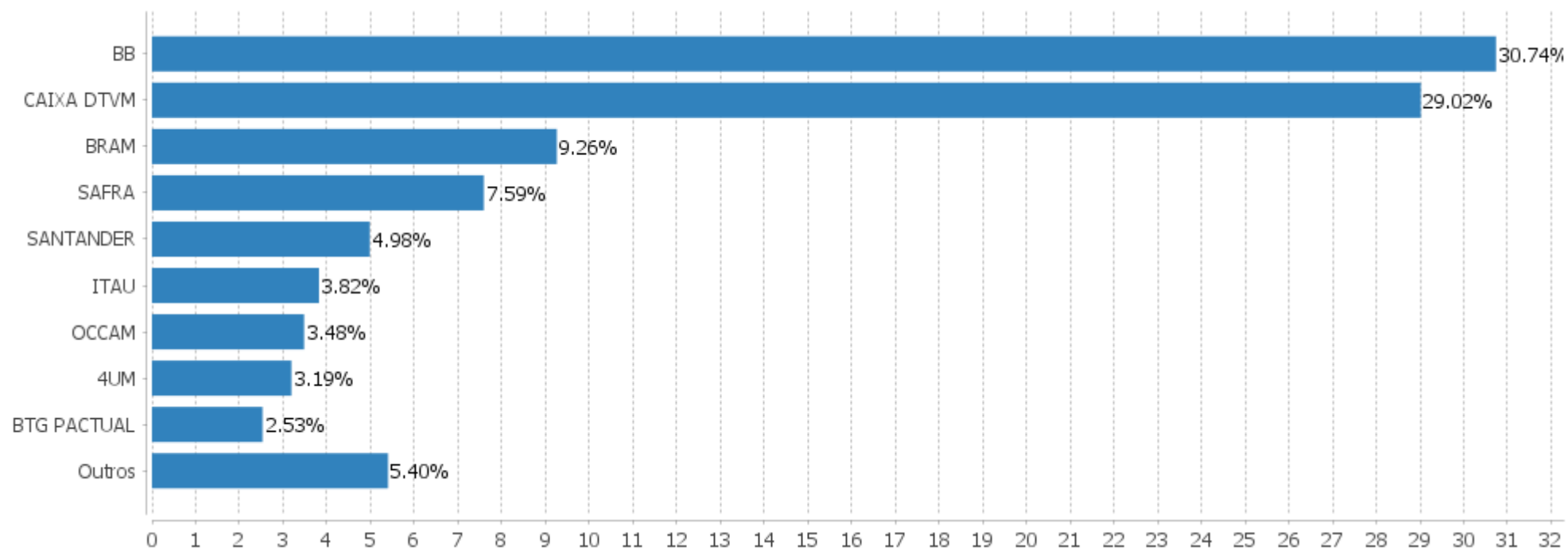


Alocação Por Estratégia



EXTRATO CONSOLIDADO DE ATIVOS

Alocação por Gestor



EXTRATO CONSOLIDADO DE ATIVOS

Rentabilidades da Carteira versus Meta Atuarial

Ano	Jan	Fev	Mar	Abr	Mai	Jun	Jul	Ago	Set	Out	Nov	Dez	Rent. Ano
2023	1,04	-0,32	1,33										2,04
INPC + 5,45%	0,93	1,15	1,13										3,24
p.p. indexador	0,11	-1,48	0,20										-1,20
2022	0,59	0,41	2,52	-0,97	1,09	-1,55	0,64	1,58	0,73	2,13	-1,17	-0,13	5,94
INPC + 5,45%	1,12	1,40	2,18	1,45	0,92	1,07	-0,16	0,17	0,12	0,89	0,80	1,16	11,68
p.p. indexador	-0,53	-0,99	0,33	-2,41	0,18	-2,61	0,79	1,41	0,61	1,24	-1,97	-1,29	-5,74
2021	-0,95	-1,27	0,53	0,92	1,42	0,34	-0,84	-0,77	-0,97	-2,23	1,55	0,95	-1,41
INPC + 5,86%	0,72	1,23	1,39	0,83	1,44	1,08	1,52	1,38	1,68	1,62	1,30	1,25	16,59
p.p. indexador	-1,67	-2,50	-0,86	0,08	-0,02	-0,74	-2,37	-2,15	-2,65	-3,85	0,25	-0,31	-18,00
2020	0,23	-0,94	-7,44	1,84	1,81	2,26	3,20	-1,32	-1,40	-0,05	2,65	3,68	4,09
INPC + 5,86%	0,69	0,58	0,68	0,22	0,20	0,78	0,96	0,84	1,35	1,37	1,41	1,97	11,60
p.p. indexador	-0,46	-1,52	-8,12	1,61	1,61	1,48	2,24	-2,16	-2,75	-1,42	1,25	1,71	-7,52
2019	3,58	0,24	0,31	1,07	2,11	2,57	1,17	0,27	1,76	2,17	-0,86	2,58	18,27
INPC + 6,00%	0,87	1,01	1,21	1,09	0,66	0,45	0,63	0,63	0,44	0,57	1,01	1,71	10,78
p.p. indexador	2,70	-0,76	-0,90	-0,02	1,45	2,12	0,54	-0,36	1,33	1,60	-1,86	0,87	7,49

Performance Sobre a Meta Atuarial

Relatório

	Quantidade	Perc. (%)
Meses acima - Meta Atuarial	23	45,10
Meses abaixo - Meta Atuarial	28	54,90

	Rentabilidade	Mês
Maior rentabilidade da Carteira	3,68	2020-12
Menor rentabilidade da Carteira	-7,44	2020-03

Período	Carteira	Meta Atuarial	p.p. Indx.	Volatilidade Anual
03 meses	2,04	3,24	-1,20	4,62
06 meses	2,86	6,22	-3,36	5,64
12 meses	4,41	10,05	-5,64	5,21
24 meses	8,42	30,04	-21,62	4,92
36 meses	20,71	47,14	-26,44	5,46
48 meses	25,97	61,16	-35,19	6,76
Desde 31/12/2018	31,20	66,19	-34,99	6,66

EXTRATO CONSOLIDADO DE ATIVOS

Evolução

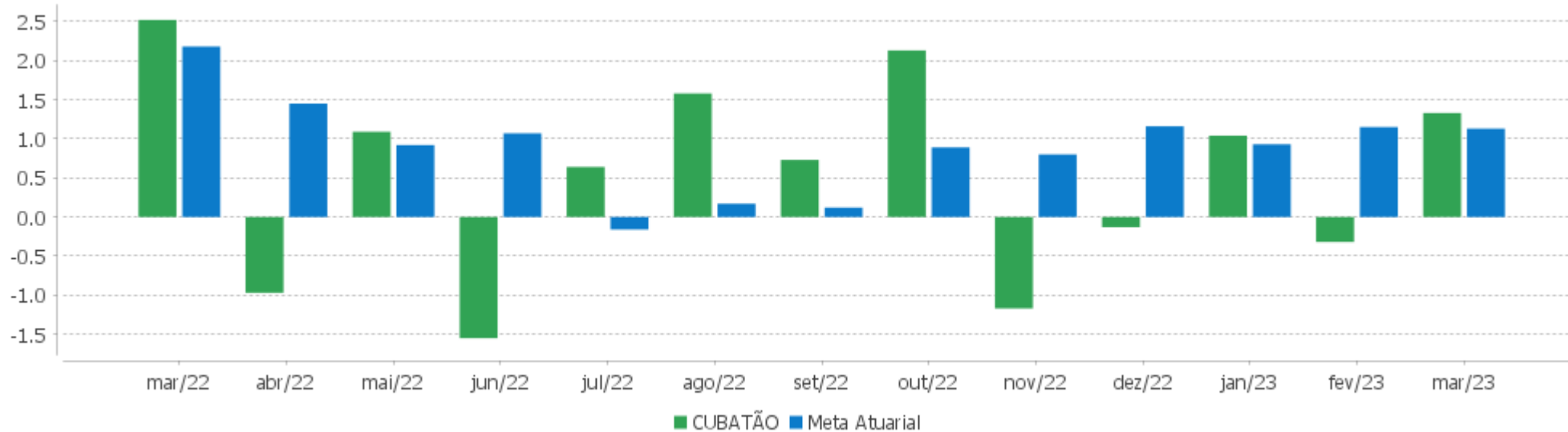


Patrimônio Líquido



EXTRATO CONSOLIDADO DE ATIVOS

Rentabilidades Mensais - 12 últimos meses



EXTRATO CONSOLIDADO DE ATIVOS

Performance dos Fundos

Fundo Variação da Estratégia	No Mês	No Ano	3 meses	6 meses	12 meses	24 meses	36 meses
SANTANDER FC YIELD VIP RF REF DI CRÉDITO PRIVADO % do CDI	1,01 86,14	2,43 74,68	2,43 74,68	5,93 90,56	13,22 99,52	22,11 107,61	25,27 108,81
FI CAIXA BRASIL IMA B TÍTULOS PÚBLICOS RF LP Var. IMA-B TOTAL p.p.	2,65 -0,01	3,91 -0,07	3,91 -0,07	4,01 -0,21	7,31 -0,20	11,86 -0,50	23,20 -0,82
BB PREV RF IRF-M1 TÍTULOS PÚBLICOS FIC FI Var. IRF-M 1 p.p.	1,20 -0,03	3,25 -0,09	3,25 -0,09	6,44 -0,17	12,84 -0,35	18,35 -0,66	20,85 -1,13
BB PREVIDENCIÁRIO RF TÍTULOS PÚBLICOS XXI FI Var. IPCA + 5,00% p.p.	1,27 0,11	4,06 0,71	4,06 0,71	6,87 0,58	9,39 -0,50		
BTG PACTUAL TESOIRO IPCA GERAL FI RF Var. IMA-B TOTAL p.p.	2,64 -0,02	3,91 -0,07	3,91 -0,07	4,05 -0,17	7,17 -0,34	11,61 -0,74	22,51 -1,51
SAFRA IMA FIC RENDA FIXA Var. IMA-B TOTAL p.p.	2,61 -0,05	4,06 0,08	4,06 0,08	4,40 0,18	7,40 -0,11	9,04 -3,32	18,77 -5,25
FI CAIXA BRASIL IMA GERAL TÍTULOS PÚBLICOS RF LP Var. IMA-GERAL TOTAL p.p.	1,85 -0,00	3,60 -0,03	3,60 -0,03	5,43 0,01	10,79 -0,04	15,69 -0,58	20,52 -1,54
BRADERCO INSTITUCIONAL FIC FI RF IMA-B TITULOS PUB Var. IMA-B TOTAL p.p.	2,64 -0,03	3,90 -0,08	3,90 -0,08	4,06 -0,16	7,17 -0,35	11,59 -0,77	22,75 -1,27
SANTANDER FIC FI IRF-M 1 TÍTULOS PÚBLICOS RF Var. IRF-M 1 p.p.	1,17 -0,05	3,23 -0,12	3,23 -0,12	6,38 -0,23	12,67 -0,51	18,13 -0,87	20,34 -1,64
ITAU INSTITUCIONAL RF INFLACAO FICFI Var. IMA-B TOTAL p.p.	2,64 -0,03	3,91 -0,07	3,91 -0,07	4,10 -0,12	7,26 -0,26	11,85 -0,51	23,06 -0,97
BRADERCO FI RF IRF-M 1 TITULOS PUBLICOS Var. IRF-M 1 p.p.	1,20 -0,02	3,29 -0,05	3,29 -0,05	6,49 -0,11	12,91 -0,27	18,51 -0,49	21,01 -0,97
FI CAIXA BRASIL 2024 IV TÍTULOS PÚBLICOS RF Var. IMA-B TOTAL p.p.	1,27 -1,39	4,05 0,08	4,05 0,08	6,87 2,65	9,41 1,90	18,64 6,28	28,64 4,62
FI CAIXA BRASIL 2030 II TP RF Var. IMA-B TOTAL p.p.	2,78 0,11	1,20 -2,78	1,20 -2,78	1,35 -2,87	4,41 -3,10	9,37 -2,98	19,83 -4,19
FI CAIXA BRASIL IRF M 1 TÍTULOS PÚBLICOS RF Var. IRF-M 1 p.p.	1,21 -0,02	3,33 -0,02	3,33 -0,02	6,53 -0,08	12,96 -0,23	18,52 -0,49	21,21 -0,77
BB PREV RF IMA B TÍTULOS PÚBLICOS FI Var. IMA-B TOTAL p.p.	2,60 -0,06	3,89 -0,09	3,89 -0,09	4,06 -0,16	7,26 -0,26	11,74 -0,62	23,01 -1,02
FIC CAIXA PATRIMONIO IP RF LP % do CDI	1,36 115,43	4,12 126,78	4,12 126,78	6,60 100,72	10,33 77,81	17,61 85,73	26,77 115,26
BRADERCO INSTITUCIONAL FIC FI RF IMA - B	2,71	3,99	3,99	4,03	7,17	11,44	22,37

EXTRATO CONSOLIDADO DE ATIVOS

Fundo Variação da Estratégia	No Mês	No Ano	3 meses	6 meses	12 meses	24 meses	36 meses
Var. IMA-B TOTAL p.p.	0,04	0,01	0,01	-0,20	-0,35	-0,92	-1,66
BRADESCO FI RF REFERENCIADO DI PREMIUM % do CDI	1,17 99,27	3,21 98,62	3,21 98,62	6,65 101,47	13,70 103,20	21,72 105,72	24,21 104,24
BB PREV RF IMA-B Var. IMA-B TOTAL p.p.	2,60 -0,06	3,84 -0,14	3,84 -0,14	4,02 -0,21	7,07 -0,45	11,73 -0,63	22,90 -1,12
FIC FI CAIXA NOVO BRASIL RF REF IMA-B LP Var. IMA-B TOTAL p.p.	2,69 0,03	3,85 -0,13	3,85 -0,13	3,79 -0,43	7,13 -0,38	11,69 -0,66	22,86 -1,17
SANTANDER RF REF DI INSTITUCIONAL PREMIUM FIC FI % do CDI	1,13 96,28	3,02 92,82	3,02 92,82	6,38 97,44	13,33 100,39	21,44 104,38	23,93 103,04
PLURAL AÇÕES FIC FIA Var. IBOVESPA p.p.	-4,35 -1,44	-8,45 -1,29	-8,45 -1,29	-12,67 -5,26	-17,99 -2,89	-20,67 -8,02	19,97 -19,56
CONSTANCIA FUNDAMENTO FI DE ACOES Var. IBOVESPA p.p.	-2,82 0,09	-5,31 1,84	-5,31 1,84	-10,48 -3,07	-12,73 2,37	-10,55 2,10	29,95 -9,57
ARX INCOME INSTITUCIONAL FIC FIA Var. IBOVESPA p.p.	-3,24 -0,33	-10,34 -3,19	-10,34 -3,19	-12,25 -4,84	-22,63 -7,53	-18,34 -5,69	
SAFRA AÇÕES LIVRE FIC FIA Var. IBOVESPA p.p.	-2,92 -0,02	-5,64 1,52	-5,64 1,52	-12,65 -5,24	-20,12 -5,03	-32,90 -20,25	14,09 -25,44
4UM SMALL CAPS FIA Var. IBOVESPA p.p.	-9,93 -7,02	-13,10 -5,94	-13,10 -5,94	-20,32 -12,91	-21,44 -6,35	-24,11 -11,47	3,86 -35,67
ITAU INDEX IBOVESPA 1 Var. Índice Consumo - ICON p.p.	-2,91 3,04	-7,17 5,46	-7,17 5,46	-7,41 17,21	-15,20 22,93	-13,14 36,48	37,86 61,83
BB AÇÕES BOLSA AMERICANA FIA Var. IBOVESPA p.p.	3,57 6,48	7,90 15,05	7,90 15,05	17,13 24,54	-3,11 11,99	14,68 27,33	
OCCAM FIC FIA Var. IBOVESPA p.p.	-2,80 0,11	-6,55 0,60	-6,55 0,60	-8,00 -0,59	-12,63 2,47	-12,41 0,24	37,89 -1,64
ICATU VANGUARDA DIVIDENDOS FIA Var. IBOVESPA p.p.	-3,20 -0,29	-6,87 0,28	-6,87 0,28	-6,49 0,92	-13,40 1,69	-17,42 -4,78	10,00 -29,52
4UM MARLIM DIVIDENDOS FIA Var. IBOVESPA p.p.	-0,40 2,51	-2,93 4,23	-2,93 4,23	-5,31 2,10	-7,85 7,25	-0,48 12,17	39,94 0,41
SAFRA S P REAIS PB FI MULTIMERCADO Var. IBOVESPA p.p.	3,99 6,89	8,71 15,86	8,71 15,86	19,06 26,48	-1,29 13,80	18,69 31,34	79,41 39,89
FDO INV IMOB - FII BTG PACTUAL FUNDO DE FUNDOS Var. IBOVESPA p.p.	-0,08 2,83	-6,69 0,47	-6,69 0,47	-13,74 -6,33	-4,98 10,12	-21,68 -9,03	-10,97 -50,49
CUBATÃO Var. INPC + 5,45% p.p.	1,33 0,20	2,04 -1,20	2,04 -1,20	2,86 -3,36	4,41 -5,64	8,42 -21,24	20,71 -25,44
CDI	1,17	3,25	3,25	6,55	13,28	20,54	23,23

EXTRATO CONSOLIDADO DE ATIVOS

Fundo Variação da Estratégia	No Mês	No Ano	3 meses	6 meses	12 meses	24 meses	36 meses
IBOVESPA	-2,91	-7,16	-7,16	-7,41	-15,10	-12,65	39,53
INPC + 6,00%	1,18	3,38	3,38	6,49	10,62	31,02	48,44
IPCA + 6,00%	1,25	3,59	3,59	6,80	10,93	30,87	47,12

EXTRATO CONSOLIDADO DE ATIVOS

Cotização e Taxas

Fundo	Aplicação		Resgate		Taxas	
	Cotização	Liquidação	Cotização	Liquidação	Performance	Administração
4UM MARLIM DIVIDENDOS FIA	D+1 du	D+0	D+1 du	D+4 du	-	2,00
4UM SMALL CAPS FIA			D+17 du	D+20 du	-	2,00
ARX INCOME INSTITUCIONAL FIC FIA	D+0	D+0	D+1 du	D+2 du	-	
BB AÇÕES BOLSA AMERICANA FIA	D+1 du	D+0	D+1 du	D+3 du		
BB PREV RF IMA B TÍTULOS PÚBLICOS FI	D+0	D+0	D+1 du	D+1 du		0,20
BB PREV RF IMA-B	D+0	D+0	D+1 du	D+1 du		0,30
BB PREV RF IRF-M1 TÍTULOS PÚBLICOS FIC FI	D+0	D+0	D+0	D+0		0,10
BB PREVIDENCIÁRIO RF TÍTULOS PÚBLICOS XXI FI			D+0	D+0		
BRADESCO FI RF IRF-M 1 TITULOS PUBLICOS	D+0	D+0	D+0	D+0		0,20
BRADESCO FI RF REFERENCIADO DI PREMIUM	D+0	D+0	D+0	D+0		0,20
BRADESCO INSTITUCIONAL FIC FI RF IMA - B	D+0	D+0	D+1 du	D+1 du		0,20
BRADESCO INSTITUCIONAL FIC FI RF IMA-B TITULOS PUB	D+0	D+0	D+1 du	D+1 du		0,20
BTG PACTUAL TESOURO IPCA GERAL FI RF	D+0	D+0	D+1 du	D+2 du		0,20
CONSTANCIA FUNDAMENTO FI DE ACOES	D+1 du	D+0	D+14 du	D+15 du		2,00
FDO INV IMOB - FII BTG PACTUAL FUNDO DE FUNDOS	Não se aplica	Não se aplica				
FI CAIXA BRASIL 2024 IV TÍTULOS PÚBLICOS RF	D+0	D+0	D+0	D+0		0,20
FI CAIXA BRASIL 2030 II TP RF	D+0	D+0	D+0	D+0		0,20
FI CAIXA BRASIL IMA B TÍTULOS PÚBLICOS RF LP	D+0	D+0	D+0	D+0		0,20
FI CAIXA BRASIL IMA GERAL TÍTULOS PÚBLICOS RF LP	D+0	D+0	D+0	D+0		0,20
FI CAIXA BRASIL IRF M 1 TÍTULOS PÚBLICOS RF	D+0	D+0	D+0	D+0		0,20
FIC CAIXA PATRIMONIO IP RF LP	D+0	D+0	D+3 du	D+3 du		0,30
FIC FI CAIXA NOVO BRASIL RF REF IMA-B LP	D+0	D+0	D+0	D+0		0,20
ICATU VANGUARDA DIVIDENDOS FIA	D+1 du	D+0	D+1 du	D+3 du		2,00
ITAU INDEX IBOVESPA 1	D+0	D+0	D+1 du	D+4 du		0,80
ITAU INSTITUCIONAL RF INFLACAO FICFI	D+0	D+0	D+0	D+1 du		0,18

EXTRATO CONSOLIDADO DE ATIVOS

Fundo	Aplicação		Resgate		Taxas	
	Cotização	Liquidação	Cotização	Liquidação	Performance	Administração
OCCAM FIC FIA	D+1 du	D+0	D+1 du ou D+15 (isento de taxa de resgate)	D+3 du ou D+17 (isento de taxa de resgate)	-	3,00
PLURAL AÇÕES FIC FIIA	D+1 du	D+0	D+1 du	D+3 du	-	3,00
SAFRA AÇÕES LIVRE FIC FIA	D+1 du	D+0	D+30	D+32	Método Passivo.	0,00
SAFRA IMA FIC RENDA FIXA	D+0	D+0	D+3 du	D+4 du		0,30
SAFRA S P REAIS PB FI MULTIMERCADO	D+1 du	D+0	D+1 du	D+2 du		1,00
SANTANDER FC YIELD VIP RF REF DI CRÉDITO PRIVADO	D+0	D+0	D+0	D+1 du		0,30
SANTANDER FIC FI IRF-M 1 TÍTULOS PÚBLICOS RF	D+0	D+0	D+0	D+1 du		0,40
SANTANDER RF REF DI INSTITUCIONAL PREMIUM FIC FI	D+0	D+0	D+0	D+0		0,20

EXTRATO CONSOLIDADO DE ATIVOS

Indexadores

Renda Fixa

Indexador	No Mês	No Ano	3 meses	6 meses	12 meses	24 meses	36 meses	48 meses	60 meses
IRF-M 1	1,23	3,35	3,35	6,61	13,19	19,00	21,98	30,11	38,81
IRF-M 1+	2,67	4,23	4,23	5,37	11,08	11,70	13,73	28,47	41,59
IRF-M TOTAL	2,15	3,89	3,89	5,70	11,55	13,99	16,56	29,49	41,33
IMA-B 5	1,52	4,38	4,38	7,03	10,38	20,01	30,21	42,37	55,45
IMA-B 5+	3,73	3,61	3,61	1,83	5,03	5,39	18,05	27,77	49,85
IMA-B TOTAL	2,66	3,98	3,98	4,22	7,51	12,36	24,02	35,36	53,92
IMA-GERAL TOTAL	1,86	3,63	3,63	5,42	10,83	16,27	22,06	32,40	45,00
IDKA 2	1,58	4,71	4,71	7,06	10,21	20,24	30,55	42,44	55,53
IDKA 20	6,29	2,22	2,22	-3,57	-0,11	-7,62	6,42	12,74	41,71
CDI	1,17	3,25	3,25	6,55	13,28	20,54	23,23	29,94	38,18

Renda Variável

Indexador	No Mês	No Ano	3 meses	6 meses	12 meses	24 meses	36 meses	48 meses	60 meses
IBOVESPA	-2,91	-7,16	-7,16	-7,41	-15,10	-12,65	39,53	6,78	19,35
IBRX 100	-3,07	-7,27	-7,27	-7,64	-16,05	-13,70	39,95	8,87	22,66
IBRX 50	-3,50	-7,76	-7,76	-7,41	-15,56	-12,07	44,85	7,72	19,11
SMALL CAP	-1,74	-9,51	-9,51	-16,40	-27,95	-35,01	6,96	-5,85	5,23
Índice Consumo - ICON	-5,95	-12,63	-12,63	-24,62	-38,13	-49,63	-23,97	-29,27	-29,77
Índice Dividendos - IDIV	-2,02	-4,08	-4,08	-1,06	-6,43	4,48	45,59	34,27	52,68

EXTRATO CONSOLIDADO DE ATIVOS

Investimentos Estruturados

Indexador	No Mês	No Ano	3 meses	6 meses	12 meses	24 meses	36 meses	48 meses	60 meses
S&P 500	0,97	4,21	4,21	7,69	-2,74	-7,77	55,37	89,02	137,84

Investimentos Imobiliários

Indexador	No Mês	No Ano	3 meses	6 meses	12 meses	24 meses	36 meses	48 meses	60 meses
IFIX	-1,69	-3,70	-3,70	-7,68	-0,68	-3,01	10,70	11,20	17,11

Investimentos no Exterior

Indexador	No Mês	No Ano	3 meses	6 meses	12 meses	24 meses	36 meses	48 meses	60 meses
MSCI ACWI	0,30	4,02	4,02	9,83	-2,53	-14,34	42,88	65,81	95,59

Indicadores Econômicos

Indexador	No Mês	No Ano	3 meses	6 meses	12 meses	24 meses	36 meses	48 meses	60 meses
IPCA	0,71	2,09	2,09	3,76	4,65	16,48	23,58	27,66	33,50
INPC	0,64	1,88	1,88	3,46	4,36	16,60	24,69	28,82	34,84
IGPM	0,05	0,20	0,20	-0,89	0,17	14,96	50,71	60,97	74,28
SELIC	1,17	3,25	3,25	6,55	13,28	20,54	23,23	29,94	38,19

Meta Atuarial

Indexador	No Mês	No Ano	3 meses	6 meses	12 meses	24 meses	36 meses	48 meses	60 meses
IPCA + 4,00%	1,07	3,10	3,10	5,80	8,84	25,98	38,97	49,35	62,38
IPCA + 5,00%	1,16	3,35	3,35	6,30	9,88	28,41	43,00	55,17	70,32
IPCA + 5,50%	1,20	3,47	3,47	6,55	10,41	29,64	45,05	58,15	74,41
IPCA + 5,89%	1,24	3,56	3,56	6,74	10,81	30,60	46,66	60,50	77,65
IPCA + 6,00%	1,25	3,59	3,59	6,80	10,93	30,87	47,12	61,17	78,57
INPC + 4,00%	1,00	2,89	2,89	5,49	8,54	26,12	40,22	50,70	64,00
INPC + 6,00%	1,18	3,38	3,38	6,49	10,62	31,02	48,44	62,64	80,36

EXTRATO CONSOLIDADO DE ATIVOS

Movimentações

APR	Data	Ativo	Aplicação	Resgate	Quantidade	Valor Cota
687	02/03/2023	BB PREV RF IRF-M1 TÍTULOS PÚBLICOS FIC FI	3.030.000,00	0,00	949.186,12821700	3,1922084720
698	02/03/2023	BB PREV RF IRF-M1 TÍTULOS PÚBLICOS FIC FI	90.000,00	0,00	28.193,64737200	3,1922084720
696	02/03/2023	BB PREV RF IRF-M1 TÍTULOS PÚBLICOS FIC FI	2.800.000,00	0,00	877.135,69604200	3,1922084720
679	07/03/2023	BB PREV RF IRF-M1 TÍTULOS PÚBLICOS FIC FI	0,00	120.500,00	37.669,90502300	3,1988400270
674	07/03/2023	FI CAIXA BRASIL IRF M 1 TÍTULOS PÚBLICOS RF	44.000,00	0,00	14.325,95253700	3,0713490000
692	07/03/2023	BB PREV RF IRF-M1 TÍTULOS PÚBLICOS FIC FI	0,00	2.885.500,00	902.045,73396800	3,1988400270
681	07/03/2023	FI CAIXA BRASIL IRF M 1 TÍTULOS PÚBLICOS RF	305.000,00	0,00	99.304,89827100	3,0713490000
697	07/03/2023	BB PREV RF IRF-M1 TÍTULOS PÚBLICOS FIC FI	0,00	583.500,00	182.409,87204000	3,1988400270
693	07/03/2023	FI CAIXA BRASIL IRF M 1 TÍTULOS PÚBLICOS RF	557.000,00	0,00	181.353,53553100	3,0713490000
675	08/03/2023	FI CAIXA BRASIL IRF M 1 TÍTULOS PÚBLICOS RF	0,00	2.330,00	757,90886800	3,0742480000
683	14/03/2023	FI CAIXA BRASIL IRF M 1 TÍTULOS PÚBLICOS RF	0,00	25.000,00	8.115,23648000	3,0806250000
699	14/03/2023	BB PREV RF IRF-M1 TÍTULOS PÚBLICOS FIC FI	689.500,00	0,00	214.900,83994400	3,2084565150
694	14/03/2023	FI CAIXA BRASIL IRF M 1 TÍTULOS PÚBLICOS RF	0,00	6.000,00	1.947,65669600	3,0806250000
700	17/03/2023	BB PREV RF IRF-M1 TÍTULOS PÚBLICOS FIC FI	360.000,00	0,00	112.005,65415400	3,2141234540
678	20/03/2023	BB PREV RF IRF-M1 TÍTULOS PÚBLICOS FIC FI	18.000,00	0,00	5.597,85098900	3,2155196760
688	20/03/2023	BB PREV RF IRF-M1 TÍTULOS PÚBLICOS FIC FI	345.000,00	0,00	107.292,14396500	3,2155196760
701	20/03/2023	BB PREV RF IRF-M1 TÍTULOS PÚBLICOS FIC FI	153.500,00	0,00	47.737,22927100	3,2155196760
685	21/03/2023	BB PREV RF IRF-M1 TÍTULOS PÚBLICOS FIC FI	11.177,35	0,00	3.474,82803600	3,2166627770
680	22/03/2023	BB PREV RF IRF-M1 TÍTULOS PÚBLICOS FIC FI	0,00	423.400,00	131.567,93031600	3,2181094510
690	22/03/2023	BB PREV RF IRF-M1 TÍTULOS PÚBLICOS FIC FI	0,00	3.523.500,00	1.094.897,50229100	3,2181094510
702	22/03/2023	BB PREV RF IRF-M1 TÍTULOS PÚBLICOS FIC FI	0,00	212.200,00	65.939,33588400	3,2181094510
691	23/03/2023	BB PREV RF IRF-M1 TÍTULOS PÚBLICOS FIC FI	0,00	72.000,00	22.376,99261600	3,2175905510
704	23/03/2023	BB PREV RF IRF-M1 TÍTULOS PÚBLICOS FIC FI	0,00	40.000,00	12.431,66256400	3,2175905510
689	27/03/2023	BB PREV RF IRF-M1 TÍTULOS PÚBLICOS FIC FI	0,00	1.465.000,00	454.650,46046300	3,2222556170
677	29/03/2023	BB PREV RF IRF-M1 TÍTULOS PÚBLICOS FIC FI	202.880,00	0,00	62.942,37855700	3,2232655430
686	29/03/2023	BB PREV RF IRF-M1 TÍTULOS PÚBLICOS FIC FI	1.201.120,00	0,00	372.640,72226600	3,2232655430
684	29/03/2023	FI CAIXA BRASIL IRF M 1 TÍTULOS PÚBLICOS RF	0,00	86.320,00	27.889,65872800	3,0950540000
703	29/03/2023	BB PREV RF IRF-M1 TÍTULOS PÚBLICOS FIC FI	0,00	398.540,00	123.644,79273700	3,2232655430

EXTRATO CONSOLIDADO DE ATIVOS

APR	Data	Ativo	Aplicação	Resgate	Quantidade	Valor Cota
676	30/03/2023	FI CAIXA BRASIL IRF M 1 TÍTULOS PÚBLICOS RF	0,00	2.900,00	936,26954800	3,0973990000
682	30/03/2023	FI CAIXA BRASIL IRF M 1 TÍTULOS PÚBLICOS RF	0,00	132.950,00	42.923,11062000	3,0973990000
695	30/03/2023	FI CAIXA BRASIL IRF M 1 TÍTULOS PÚBLICOS RF	0,00	45.210,00	14.596,11750300	3,0973990000
Total			9.807.177,35	10.024.850,00		

EXTRATO CONSOLIDADO DE ATIVOS

Análise de Risco

Horizonte: 21 dias / Nível de Confiança: 95,0%

Value-At-Risk (R\$): 24.010.993,64

Value-At-Risk: 2,48%

	Volatilidade ⁽¹⁾	VaR ⁽²⁾	CVaR ⁽³⁾	Sharpe	Rent.	Valor(R\$)	% Carteira
CUBATÃO		2,48	2,48			969.868.296,36	100,00

Renda Fixa

Value-At-Risk: 1,83%

Artigo 7º I, Alínea b

Ativo	Volatilidade ⁽¹⁾	VaR ⁽²⁾	CVaR ⁽³⁾	BVaR ⁽⁴⁾	Sharpe	Rent.	Valor(R\$)	% Carteira
FI CAIXA BRASIL 2030 II TP RF		3,22	0,19	1,97			74.732.155,58	7,71
FI CAIXA BRASIL 2024 IV TÍTULOS PÚBLICOS RF		1,34	0,04	1,99			34.686.189,95	3,58
BTG PACTUAL TESOURO IPCA GERAL FI RF		2,81	0,06	0,02			22.984.034,42	2,37
ITAU INSTITUCIONAL RF INFLACAO FICFI		2,81	0,09	0,01			32.222.936,57	3,32
BB PREV RF IRF-M1 TÍTULOS PÚBLICOS FIC FI		0,25	0,01	0,03			65.390.576,99	6,74
SAFRA IMA FIC RENDA FIXA		2,53	0,16	0,35			64.556.507,39	6,66
BB PREV RF IMA B TÍTULOS PÚBLICOS FI		2,80	0,09	0,03			34.155.121,10	3,52
BRADESCO INSTITUCIONAL FIC FI RF IMA-B TITULOS PUB		2,81	0,10	0,00			35.580.859,02	3,67
FI CAIXA BRASIL IMA B TÍTULOS PÚBLICOS RF LP		2,83	0,19	0,02			69.484.285,44	7,16
SANTANDER FIC FI IRF-M 1 TÍTULOS PÚBLICOS RF		0,25	0,00	0,03			20.082,70	0,00
FI CAIXA BRASIL IRF M 1 TÍTULOS PÚBLICOS RF		0,25	0,00	0,03			26.167.417,53	2,70
BRADESCO FI RF IRF-M 1 TITULOS PUBLICOS		0,25	0,00	0,02			1.218.701,84	0,13
FI CAIXA BRASIL IMA GERAL TÍTULOS PÚBLICOS RF LP		1,32	0,02	0,10			18.264.641,32	1,88
BB PREVIDENCIÁRIO RF TÍTULOS PÚBLICOS XXI FI		1,34	0,14	1,33			135.354.858,79	13,96
Sub-total	2,44	1,85	1,09		0,35	2,02	614.818.368,64	63,39

Artigo 7º III, Alínea a

Ativo	Volatilidade ⁽¹⁾	VaR ⁽²⁾	CVaR ⁽³⁾	BVaR ⁽⁴⁾	Sharpe	Rent.	Valor(R\$)	% Carteira
BRADESCO INSTITUCIONAL FIC FI RF IMA - B		2,98	0,10	0,28			36.818.758,87	3,80
FIC FI CAIXA NOVO BRASIL RF REF IMA-B LP		2,88	0,10	0,08			37.118.467,14	3,83

EXTRATO CONSOLIDADO DE ATIVOS

Ativo	Volatilidade ⁽¹⁾	VaR ⁽²⁾	CVaR ⁽³⁾	BVaR ⁽⁴⁾	Sharpe	Rent.	Valor(R\$)	% Carteira
BB PREV RF IMA-B		2,84	0,12	0,06			44.326.068,67	4,57
SANTANDER RF REF DI INSTITUCIONAL PREMIUM FIC FI		0,07	-0,00	0,07			37.010.346,96	3,82
BRADESCO FI RF REFERENCIADO DI PREMIUM		0,03	-0,00	0,03			16.177.052,10	1,67
FIC CAIXA PATRIMONIO IP RF LP		1,28	0,02	1,28			20.979.034,53	2,16
Sub-total	2,29	1,90	0,35		0,40	2,09	192.429.728,27	19,84

Artigo 7º V, Alínea b

Ativo	Volatilidade ⁽¹⁾	VaR ⁽²⁾	CVaR ⁽³⁾	BVaR ⁽⁴⁾	Sharpe	Rent.	Valor(R\$)	% Carteira
SANTANDER FC YIELD VIP RF REF DI CRÉDITO PRIVADO		0,15	0,00	0,15			11.226.734,82	1,16
Sub-total	0,21	0,15	0,00		-0,77	1,01	11.226.734,82	1,16

Renda Variável

Value-At-Risk: 7,80%

Artigo 8º I

Ativo	Volatilidade ⁽¹⁾	VaR ⁽²⁾	CVaR ⁽³⁾	BVaR ⁽⁴⁾	Sharpe	Rent.	Valor(R\$)	% Carteira
ICATU VANGUARDA DIVIDENDOS FIA		9,16	0,07	1,36			8.078.589,16	0,83
4UM SMALL CAPS FIA		11,73	0,11	7,37			11.218.651,38	1,16
4UM MARLIM DIVIDENDOS FIA		9,10	0,16	4,23			19.698.649,75	2,03
ITAU INDEX IBOVESPA 1		9,87	0,04	7,83			4.833.257,65	0,50
CONSTANCIA FUNDAMENTO FI DE ACOES		9,28	0,04	3,51			4.273.273,62	0,44
OCCAM FIC FIA		7,87	0,24	2,73			33.763.789,46	3,48
PLURAL AÇÕES FIC FIIA		9,87	0,15	2,97			16.937.273,69	1,75
ARX INCOME INSTITUCIONAL FIC FIA		9,55	0,20	2,92			23.048.238,43	2,38
BB AÇÕES BOLSA AMERICANA FIA		7,73	-0,00	12,29			18.911.135,18	1,95
SAFRA AÇÕES LIVRE FIC FIA		12,38	0,04	4,19			3.146.302,57	0,32
Sub-total	14,90	7,80	1,03		-0,25	-2,58	143.909.160,89	14,84

Investimentos Estruturados

Value-At-Risk: 7,69%

Artigo 10º I

EXTRATO CONSOLIDADO DE ATIVOS

Ativo	Volatilidade ⁽¹⁾	VaR ⁽²⁾	CVaR ⁽³⁾	BVaR ⁽⁴⁾	Sharpe	Rent.	Valor(R\$)	% Carteira
SAFRA S P REAIS PB FI MULTIMERCADO		7,69	-0,00	12,20			5.938.553,74	0,61
Sub-total	18,34	7,69	-0,00		0,15	3,99	5.938.553,74	0,61

Fundos Imobiliários

Value-At-Risk: 6,58%

Artigo 11º

Ativo	Volatilidade ⁽¹⁾	VaR ⁽²⁾	CVaR ⁽³⁾	BVaR ⁽⁴⁾	Sharpe	Rent.	Valor(R\$)	% Carteira
FDO INV IMOB - FII BTG PACTUAL FUNDO DE FUNDOS		6,58	0,00	11,24			1.545.750,00	0,16
Sub-total	10,55	6,58	0,00		-0,12	-0,08	1.545.750,00	0,16