



**LDB**  
EMPRESAS

**CUBATÃO**  
NOVEMBRO 2023



Prezados Senhores,

Este documento tem por objetivo apresentar as principais características e informações referente a sua carteira de investimentos, na intenção de ajudá-lo na tomada de decisão e acompanhamento da mesma.

As informações contidas neste documento se destinam somente à orientação de caráter geral e fornecimento de informações sobre o tema de interesse. Nossos estudos são baseados em informações disponíveis ao público, consideradas confiáveis na data de publicação. Dado que as opiniões nascem de julgamentos e estimativas, estão sujeitas a mudanças. Nossos relatórios não representam oferta de negociação de valores mobiliários ou outros instrumentos financeiros.

Informações adicionais sobre quaisquer empresas, valores mobiliários ou outros instrumentos financeiros podem ser obtidas mediante solicitação.

O presente relatório apresenta todas as informações e índices disponíveis até o dia 30.11.2023.

Não é permitido a divulgação e a utilização deste e de seu respectivo conteúdo por pessoas não autorizadas pela LDB CONSULTORIA FINANCEIRA.

Permanecemos à disposição para quaisquer esclarecimentos que se fizerem necessários e muito obrigado,

Equipe LDB Empresas.

EXTRATO CONSOLIDADO DE ATIVOS

Posição de Ativos e Enquadramento

RENDA FIXA

83,31%

Artigo 7º I, Alínea b (Fundos 100% Títulos Públicos)

Gestor	Admin.	Ativo	Volatilid. a.a. (%)	Rentabilidade (%)			Valor (R\$)	% Carteira	PL do Fundo	% Fundo
				Dia	Mês	Ano				
CAIXA DTVM	CEF	FI CAIXA BRASIL 2030 II TP RF	5,84	0,03	2,70	9,49	78.852.162,35	7,21	979.502.982,57	8,05
CAIXA DTVM	CEF	FI CAIXA BRASIL 2024 IV TÍTULOS PÚBLICOS RF	1,49	0,04	0,79	10,15	35.768.522,37	3,27	3.840.674.276,65	0,93
BTG PACTUAL	BTG PACTUAL	BTG PACTUAL TESOUREO IPCA GERAL FI RF	4,63	0,13	2,59	12,66	24.918.174,50	2,28	433.560.284,90	5,75
ITAU	ITAU	ITAU INSTITUCIONAL RF INFLACAO FICFI	4,62	0,13	2,60	12,70	34.948.246,15	3,19	271.325.034,25	12,88
BB	BB	BB PREV RF IRF-M1 TÍTULOS PÚBLICOS FIC FI	0,36	0,05	0,97	11,89	99.790.864,19	9,12	7.341.410.946,33	1,36
SAFRA	SAFRA	SAFRA IMA FIC RENDA FIXA	4,63	0,15	2,79	12,87	70.017.542,27	6,40	342.537.562,86	20,44
BB	BB	BB PREV RF IMA B TÍTULOS PÚBLICOS FI	4,60	0,13	2,61	12,68	37.045.448,16	3,39	5.100.554.237,53	0,73
BRAM	BRADESCO	BRADESCO INSTITUCIONAL FIC FI RF IMA-B TITULOS PUB	4,63	0,13	2,60	12,64	38.571.954,78	3,53	562.584.569,68	6,86
CAIXA DTVM	CEF	FI CAIXA BRASIL IMA B TÍTULOS PÚBLICOS RF LP	4,62	0,13	2,61	12,78	75.420.078,98	6,89	5.111.389.321,24	1,48
SANTANDER	SANTANDER	SANTANDER FIC FI IRF-M 1 TÍTULOS PÚBLICOS RF	0,36	0,05	0,94	11,78	21.746,13	0,00	33.619.781,60	0,06
CAIXA DTVM	CEF	FI CAIXA BRASIL IRF M 1 TÍTULOS PÚBLICOS RF	0,35	0,06	0,97	12,03	34.522.399,56	3,16	8.126.749.358,76	0,42
BRAM	BRADESCO	BRADESCO FI RF IRF-M 1 TITULOS PUBLICOS	0,35	0,06	0,97	12,00	1.321.373,44	0,12	737.200.549,92	0,18
CAIXA DTVM	CEF	FI CAIXA BRASIL IMA GERAL TÍTULOS PÚBLICOS RF LP	2,10	0,09	1,85	12,91	19.887.411,41	1,82	618.028.629,70	3,22
BB	BB	BB PREVIDENCIÁRIO RF TÍTULOS PÚBLICOS XXI FI	1,49	0,04	0,79	10,15	139.370.123,02	12,74	3.563.858.141,47	3,91
<b>Sub-total Artigo 7º I, Alínea b</b>			<b>2,81</b>	<b>0,08</b>	<b>1,82</b>	<b>11,58</b>	<b>690.456.047,31</b>	<b>63,12</b>		

Artigo 7º III, Alínea a (Fundos Renda Fixa)

Gestor	Admin.	Ativo	Volatilid. a.a. (%)	Rentabilidade (%)			Valor (R\$)	% Carteira	PL do Fundo	% Fundo
				Dia	Mês	Ano				
BRAM	BRADESCO	BRADESCO INSTITUCIONAL FIC FI RF IMA - B	4,64	0,12	2,48	12,76	39.922.898,69	3,65	509.506.455,97	7,84
CAIXA DTVM	CEF	FIC FI CAIXA NOVO BRASIL RF REF IMA-B LP	4,74	0,13	2,67	12,85	40.335.361,96	3,69	1.262.617.807,45	3,19
BB	BB	BB PREV RF IMA-B	4,63	0,13	2,60	12,68	48.099.744,51	4,40	907.908.425,03	5,30
SANTANDER	SANTANDER	SANTANDER RF REF DI INSTITUCIONAL PREMIUM FIC FI	0,10	0,05	0,94	12,28	40.338.863,10	3,69	2.894.940.806,12	1,39

EXTRATO CONSOLIDADO DE ATIVOS

Gestor	Admin.	Ativo	Volatilid. a.a. (%)	Rentabilidade (%)			Valor (R\$)	% Carteira	PL do Fundo	% Fundo
				Dia	Mês	Ano				
BRAM	BRASESCO	BRASESCO FI RF REFERENCIADO DI PREMIUM	0,07	0,05	0,99	12,57	17.644.855,77	1,61	10.247.341.113,60	0,17
CAIXA DTVM	CEF	FIC CAIXA PATRIMONIO IP RF LP	2,05	0,07	1,78	10,00	22.163.487,84	2,03	173.497.148,16	12,77
<b>Sub-total Artigo 7º III, Alínea a</b>			<b>3,01</b>	<b>0,10</b>	<b>2,04</b>	<b>12,35</b>	<b>208.505.211,87</b>	<b>19,06</b>		

Artigo 7º V, Alínea b (FI RF - Crédito Privado)

Gestor	Admin.	Ativo	Volatilid. a.a. (%)	Rentabilidade (%)			Valor (R\$)	% Carteira	PL do Fundo	% Fundo
				Dia	Mês	Ano				
SANTANDER	SANTANDER	SANTANDER FC YIELD VIP RF REF DI CRÉDITO PRIVADO	0,32	0,07	1,03	12,34	12.312.833,21	1,13	6.085.655.398,51	0,20
<b>Sub-total Artigo 7º V, Alínea b</b>			<b>0,32</b>	<b>0,07</b>	<b>1,03</b>	<b>12,34</b>	<b>12.312.833,21</b>	<b>1,13</b>		
<b>Renda Fixa</b>			<b>2,80</b>	<b>0,09</b>	<b>1,86</b>	<b>11,77</b>	<b>911.274.092,39</b>	<b>83,31</b>		

EXTRATO CONSOLIDADO DE ATIVOS

RENDA VARIÁVEL

16,04%

Artigo 8º I (Fundos de Ações)

Gestor	Admin.	Ativo	Volatilid. a.a. (%)	Rentabilidade (%)			Valor (R\$)	% Carteira	PL do Fundo	% Fundo
				Dia	Mês	Ano				
ICATU	BEM	ICATU VANGUARDA DIVIDENDOS FIA	15,98	0,69	9,13	10,19	9.559.016,41	0,87	673.895.914,30	1,42
4UM	BEM	4UM SMALL CAPS FIA	21,78	0,09	11,92	29,30	16.692.821,68	1,53	335.281.856,03	4,98
4UM	BEM	4UM MARLIM DIVIDENDOS FIA	14,78	0,39	10,81	17,33	23.809.186,08	2,18	256.959.711,23	9,27
ITAU	ITAU	ITAU INDEX IBOVESPA 1	17,73	0,92	12,53	15,84	6.031.327,76	0,55	37.696.431,72	16,00
CONSTANCIA	BEM	CONSTANCIA FUNDAMENTO FI DE ACOES	15,52	0,97	10,25	12,29	5.067.941,97	0,46	1.351.868.322,42	0,37
OCCAM	BEM	OCCAM FIC FIA	15,86	0,91	10,65	10,35	39.869.883,69	3,64	774.123.386,50	5,15
PLURAL	BEM	PLURAL AÇÕES FIC FIIA	17,72	0,94	10,67	11,82	20.686.994,09	1,89	216.362.847,44	9,56
ARX	BEM	ARX INCOME INSTITUCIONAL FIC FIA	18,06	0,37	14,72	11,58	28.683.787,51	2,62	170.597.838,58	16,81
BB	BB	BB AÇÕES BOLSA AMERICANA FIA	13,35	0,13	8,63	21,37	21.271.459,42	1,94	1.145.258.426,10	1,86
SAFRA	SAFRA	SAFRA AÇÕES LIVRE FIC FIA	19,00	1,36	11,79	14,33	3.812.108,94	0,35	318.201.585,61	1,20
<b>Sub-total Artigo 8º I</b>			<b>14,65</b>	<b>0,58</b>	<b>11,18</b>	<b>14,85</b>	<b>175.484.527,55</b>	<b>16,04</b>		
<b>Renda Variável</b>			<b>14,65</b>	<b>0,58</b>	<b>11,18</b>	<b>14,85</b>	<b>175.484.527,55</b>	<b>16,04</b>		

EXTRATO CONSOLIDADO DE ATIVOS

INVESTIMENTOS ESTRUTURADOS

0,63%

Artigo 10º I (Fundos Multimercados)

Gestor	Admin.	Ativo	Volatilid. a.a. (%)	Rentabilidade (%)			Valor (R\$)	% Carteira	PL do Fundo	% Fundo
				Dia	Mês	Ano				
SAFRA	SAFRA	SAFRA S P REAIS PB FI MULTIMERCADO	13,87	0,40	9,32	26,25	6.896.833,91	0,63	533.432.732,74	1,29
<b>Sub-total Artigo 10º I</b>			<b>13,87</b>	<b>0,40</b>	<b>9,32</b>	<b>26,25</b>	<b>6.896.833,91</b>	<b>0,63</b>		
Investimentos Estruturados			13,87	0,40	9,32	26,25	6.896.833,91	0,63		

EXTRATO CONSOLIDADO DE ATIVOS

FUNDOS IMOBILIÁRIOS

0,02%

Artigo 11º (Fundo de Investimento Imobiliário)

Gestor	Admin.	Ativo	Volatilid. a.a. (%)	Rentabilidade (%)			Valor (R\$)	% Carteira	PL do Fundo	% Fundo
				Dia	Mês	Ano				
BTG PACTUAL	BTG PACTUAL	FDO INV IMOB - FII BTG PACTUAL FUNDO DE FUNDOS	205,95	-0,77	-86,87	-85,89	226.250,00	0,02	0,00	
<b>Sub-total Artigo 11º</b>			<b>205,95</b>	<b>-0,77</b>	<b>-86,87</b>	<b>-85,89</b>	<b>226.250,00</b>	<b>0,02</b>		
Fundos Imobiliários			205,95	-0,77	-86,87	-85,89	226.250,00	0,02		
Total			4,12	0,17	3,15	12,15	1.093.881.703,85	100,00		

EXTRATO CONSOLIDADO DE ATIVOS

Enquadramento da Carteira

Artigo	Tipo de Ativo	Valor(R\$)	% Carteira	Política de Investimentos				
				Mínimo	Objetivo	Máximo	ALM	Limite Legal
<b>Renda Fixa</b>								
Artigo 7º I, Alínea b	Fundos 100% Títulos Públicos	690.456.047,31	63,12	0,00	60,00	100,00	0,00	100,00
Artigo 7º III, Alínea a	Fundos Renda Fixa	208.505.211,87	19,06	0,00	20,00	60,00	0,00	60,00
Artigo 7º V, Alínea b	FI RF - Crédito Privado	12.312.833,21	1,13	0,00	2,00	5,00	0,00	5,00
	<b>Total Renda Fixa</b>	<b>911.274.092,39</b>	<b>83,31</b>					100,00
<b>Renda Variável</b>								
Artigo 8º I	Fundos de Ações	175.484.527,55	16,04	0,00	16,70	30,00	0,00	30,00
	<b>Total Renda Variável</b>	<b>175.484.527,55</b>	<b>16,04</b>					30,00
<b>Investimentos Estruturados</b>								
Artigo 10º I	Fundos Multimercados	6.896.833,91	0,63	0,00	1,00	10,00	0,00	10,00
	<b>Total Investimentos Estruturados</b>	<b>6.896.833,91</b>	<b>0,63</b>					15,00
<b>Fundos Imobiliários</b>								
Artigo 11º	Fundo de Investimento Imobiliário	226.250,00	0,02	0,00	0,30	5,00	0,00	5,00
	<b>Total Fundos Imobiliários</b>	<b>226.250,00</b>	<b>0,02</b>					5,00
<b>Total</b>		<b>1.093.881.703,85</b>	<b>100,00</b>					



**EXTRATO CONSOLIDADO DE ATIVOS**

**Rentabilidades por Artigo**

Estratégia Indexador	No Mês	No Ano	3 meses	6 meses	12 meses	No Mês(R\$)	No Ano(R\$)
Artigo 7º I, Alínea b % do CDI	1,82 198,55	11,58 96,14	1,65 56,46	4,59 72,41	12,09 90,89	12.356.498,07	69.846.357,07
Artigo 7º III, Alínea a % do CDI	2,04 222,36	12,35 102,55	1,53 52,47	4,57 72,17	12,64 95,03	4.169.929,00	22.920.222,03
Artigo 7º V, Alínea b % do CDI	1,03 111,78	12,34 102,44	3,25 111,45	7,42 117,19	13,67 102,79	125.036,67	1.352.167,60
Artigo 8º I Var. IBOVESPA p.p.	11,18 -1,36	14,85 -1,19	6,88 -3,13	15,15 -2,39	11,71 -1,49	17.650.341,65	22.688.265,13
Artigo 10º I % do CDI	9,32 1.015,05	26,25 217,95	2,69 92,03	12,64 199,62	20,18 151,68	587.743,92	1.433.918,06
Artigo 11º % do CDI	-86,87 -9.464,77	-85,89 -713,22	-87,72 -3.006,37	-86,34 -1.363,11	-85,89 -645,73	-1.496.250,00	-1.374.250,00
<b>CUBATÃO (Total)</b>						<b>33.393.299,31</b>	<b>116.866.679,89</b>

**RESULTADO POR ATIVO**

Artigo 7º I, Alínea b (Fundos 100% Títulos Públicos)

Ativo	Saldo Anterior	Aplicações	Resgates	Amortização	Saldo	Resultado Financ. Mês (R\$)	Resultado Financ. Ano (R\$)
BB PREV RF IMA B TÍTULOS PÚBLICOS FI	36.103.953,05	0,00	0,00	0,00	37.045.448,16	941.495,11	4.169.640,56
BB PREV RF IRF-M1 TÍTULOS PÚBLICOS FIC FI	98.834.516,07	0,00	0,00	0,00	99.790.864,19	956.348,12	8.824.863,92
BB PREVIDENCIÁRIO RF TÍTULOS PÚBLICOS XXI FI	138.282.474,26	0,00	0,00	0,00	139.370.123,02	1.087.648,76	13.197.601,34
BRADERCO FI RF IRF-M 1 TITULOS PUBLICOS	1.308.685,27	0,00	0,00	0,00	1.321.373,44	12.688,17	141.524,23
BRADERCO INSTITUCIONAL FIC FI RF IMA-B TITULOS PUB	37.595.183,55	0,00	0,00	0,00	38.571.954,78	976.771,23	4.326.878,69
BTG PACTUAL TESOURO IPCA GERAL FI RF	24.288.126,34	0,00	0,00	0,00	24.918.174,50	630.048,16	2.799.517,20
FI CAIXA BRASIL 2024 IV TÍTULOS PÚBLICOS RF	35.489.390,82	0,00	0,00	0,00	35.768.522,37	279.131,55	3.384.987,22
FI CAIXA BRASIL 2030 II TP RF	76.779.955,65	0,00	0,00	0,00	78.852.162,35	2.072.206,70	7.014.599,87
FI CAIXA BRASIL IMA B TÍTULOS PÚBLICOS RF LP	73.502.937,41	0,00	0,00	0,00	75.420.078,98	1.917.141,57	8.547.737,28
FI CAIXA BRASIL IMA GERAL TÍTULOS PÚBLICOS RF LP	19.525.283,25	0,00	0,00	0,00	19.887.411,41	362.128,16	2.274.705,81
FI CAIXA BRASIL IRF M 1 TÍTULOS PÚBLICOS RF	34.189.606,76	0,00	0,00	0,00	34.522.399,56	332.792,80	3.242.112,98
ITAU INSTITUCIONAL RF INFLACAO FICFI	34.062.212,20	0,00	0,00	0,00	34.948.246,15	886.033,95	3.938.306,76

**EXTRATO CONSOLIDADO DE ATIVOS**

Ativo	Saldo Anterior	Aplicações	Resgates	Amortização	Saldo	Resultado Financ. Mês (R\$)	Resultado Financ. Ano (R\$)
SAFRA IMA FIC RENDA FIXA	68.115.681,29	0,00	0,00	0,00	70.017.542,27	1.901.860,98	7.981.589,83
SANTANDER FIC FI IRF-M 1 TÍTULOS PÚBLICOS RF	21.543,32	0,00	0,00	0,00	21.746,13	202,81	2.291,38
	678.099.549,24	0,00	0,00	0,00	690.456.047,31	12.356.498,07	

Artigo 7º III, Alínea a (Fundos Renda Fixa)

Ativo	Saldo Anterior	Aplicações	Resgates	Amortização	Saldo	Resultado Financ. Mês (R\$)	Resultado Financ. Ano (R\$)
BB PREV RF IMA-B	46.882.555,42	0,00	0,00	0,00	48.099.744,51	1.217.189,09	5.411.396,68
BRADESCO FI RF REFERENCIADO DI PREMIUM	17.472.061,24	0,00	0,00	0,00	17.644.855,77	172.794,53	1.970.295,76
BRADESCO INSTITUCIONAL FIC FI RF IMA - B	38.955.883,08	0,00	0,00	0,00	39.922.898,69	967.015,61	4.517.688,05
FIC CAIXA PATRIMONIO IP RF LP	21.775.642,54	0,00	0,00	0,00	22.163.487,84	387.845,30	2.014.790,39
FIC FI CAIXA NOVO BRASIL RF REF IMA-B LP	39.287.047,08	0,00	0,00	0,00	40.335.361,96	1.048.314,88	4.593.544,34
SANTANDER RF REF DI INSTITUCIONAL PREMIUM FIC FI	39.962.093,51	0,00	0,00	0,00	40.338.863,10	376.769,59	4.412.506,81
	204.335.282,87	0,00	0,00	0,00	208.505.211,87	4.169.929,00	

Artigo 7º V, Alínea b (FI RF - Crédito Privado)

Ativo	Saldo Anterior	Aplicações	Resgates	Amortização	Saldo	Resultado Financ. Mês (R\$)	Resultado Financ. Ano (R\$)
SANTANDER FC YIELD VIP RF REF DI CRÉDITO PRIVADO	12.187.796,54	0,00	0,00	0,00	12.312.833,21	125.036,67	1.352.167,60
	12.187.796,54	0,00	0,00	0,00	12.312.833,21	125.036,67	

Artigo 8º I (Fundos de Ações)

Ativo	Saldo Anterior	Aplicações	Resgates	Amortização	Saldo	Resultado Financ. Mês (R\$)	Resultado Financ. Ano (R\$)
4UM MARLIM DIVIDENDOS FIA	21.486.288,83	0,00	0,00	0,00	23.809.186,08	2.322.897,25	3.516.559,96
4UM SMALL CAPS FIA	14.914.301,43	0,00	0,00	0,00	16.692.821,68	1.778.520,25	3.783.000,97
ARX INCOME INSTITUCIONAL FIC FIA	25.004.165,64	0,00	0,00	0,00	28.683.787,51	3.679.621,87	2.976.458,75
BB AÇÕES BOLSA AMERICANA FIA	19.581.102,14	0,00	0,00	0,00	21.271.459,42	1.690.357,28	3.744.701,65
CONSTANCIA FUNDAMENTO FI DE ACOES	4.596.687,48	0,00	0,00	0,00	5.067.941,97	471.254,49	554.816,86
ICATU VANGUARDA DIVIDENDOS FIA	8.758.970,45	0,00	0,00	0,00	9.559.016,41	800.045,96	884.191,50
ITAU INDEX IBOVESPA 1	5.359.727,18	0,00	0,00	0,00	6.031.327,76	671.600,58	824.927,59
OCCAM FIC FIA	36.030.894,34	0,00	0,00	0,00	39.869.883,69	3.838.989,35	3.738.820,67

**EXTRATO CONSOLIDADO DE ATIVOS**

Ativo	Saldo Anterior	Aplicações	Resgates	Amortização	Saldo	Resultado Financ. Mês (R\$)	Resultado Financ. Ano (R\$)
PLURAL AÇÕES FIC FIIA	18.692.098,80	0,00	0,00	0,00	20.686.994,09	1.994.895,29	2.186.935,00
SAFRA AÇÕES LIVRE FIC FIA	3.409.949,61	0,00	0,00	0,00	3.812.108,94	402.159,33	477.852,18
	157.834.185,90	0,00	0,00	0,00	175.484.527,55	17.650.341,65	

Artigo 10º I (Fundos Multimercados)

Ativo	Saldo Anterior	Aplicações	Resgates	Amortização	Saldo	Resultado Financ. Mês (R\$)	Resultado Financ. Ano (R\$)
SAFRA S P REAIS PB FI MULTIMERCADO	6.309.089,99	0,00	0,00	0,00	6.896.833,91	587.743,92	1.433.918,06
	6.309.089,99	0,00	0,00	0,00	6.896.833,91	587.743,92	

Artigo 11º (Fundo de Investimento Imobiliário)

Ativo	Saldo Anterior	Aplicações	Resgates	Amortização	Proventos	Saldo	Resultado Financ. Mês (R\$)	Resultado Financ. Ano (R\$)
FDO INV IMOB - FII BTG PACTUAL FUNDO DE FUNDOS	1.722.500,00	0,00	0,00	0,00	0,00	226.250,00	-1.496.250,00	-1.374.250,00
	1.722.500,00	0,00	0,00	0,00	0,00	226.250,00	-1.496.250,00	

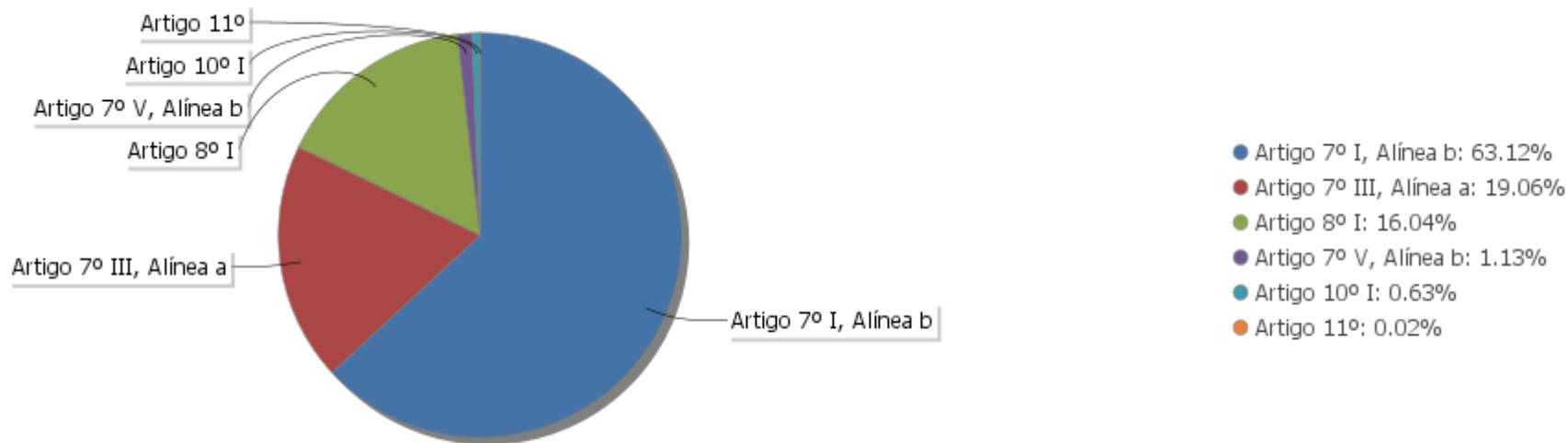
## EXTRATO CONSOLIDADO DE ATIVOS

## Análise de Liquidez

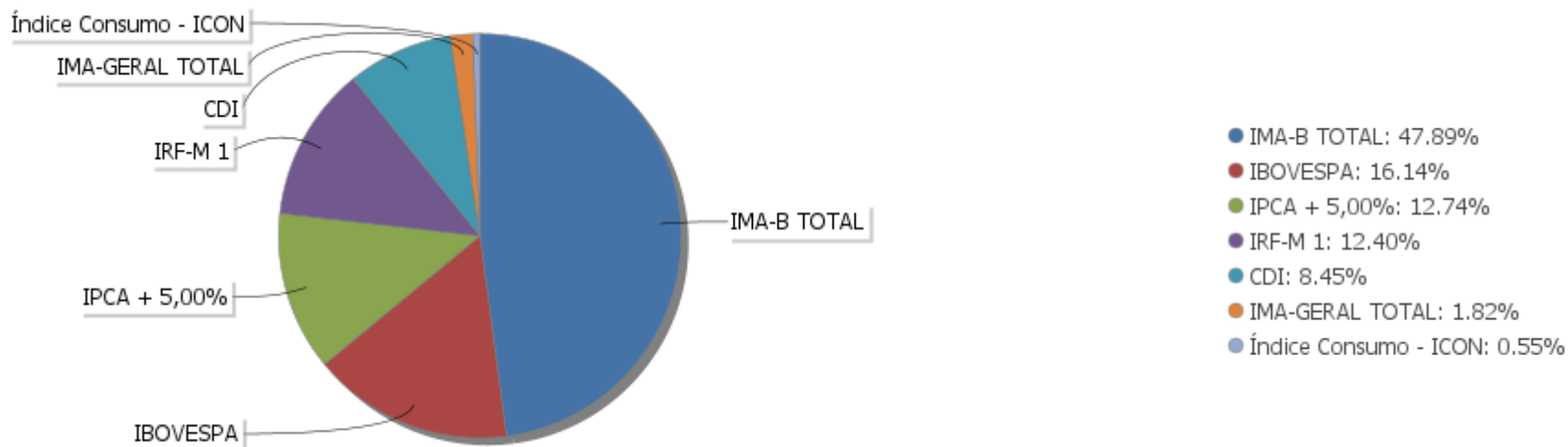
Período	Valor (R\$)	(%)	Valor Acumulado (R\$)	(%) Acum.	(%) Limite Mínimo P.I.
de 0 a 30 dias	836.078.787,17	76,43	836.078.787,17	76,43	
de 31 dias a 365 dias	178.950.754,33	16,36	1.015.029.541,50	92,79	
acima de 365 dias	78.852.162,35	7,21	1.093.881.703,85	100,00	

EXTRATO CONSOLIDADO DE ATIVOS

Alocação por Artigo

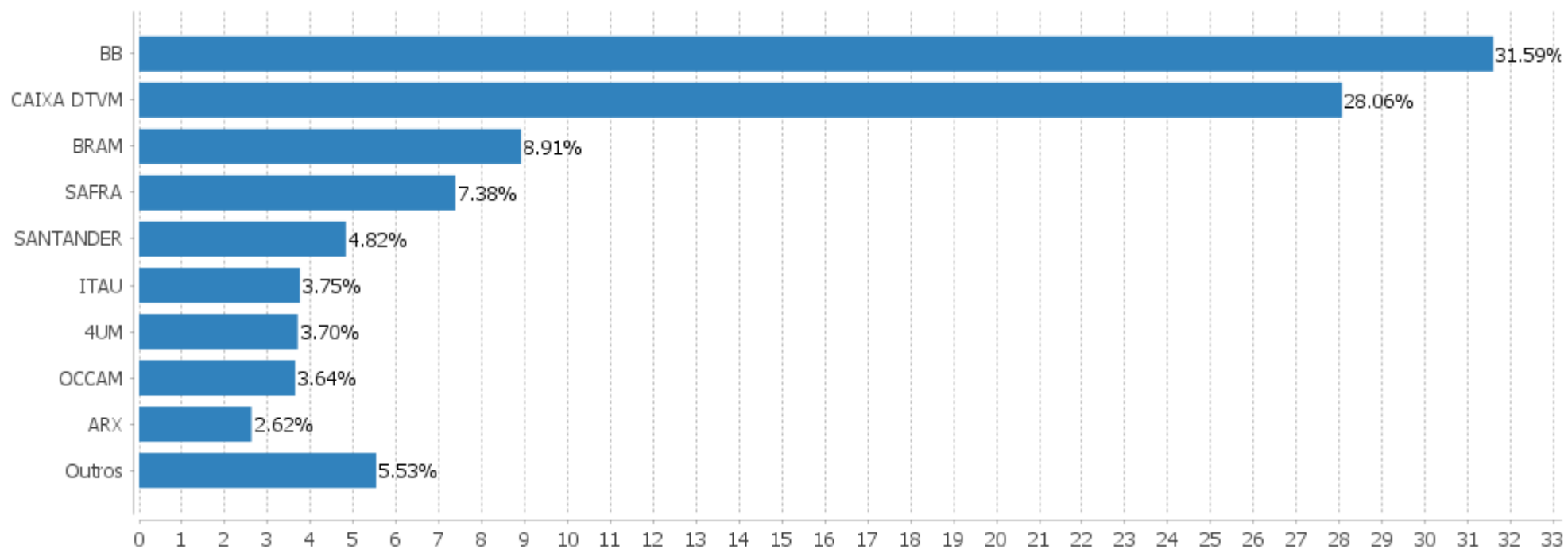


Alocação Por Estratégia



## EXTRATO CONSOLIDADO DE ATIVOS

## Alocação por Gestor



**EXTRATO CONSOLIDADO DE ATIVOS**

**Rentabilidades da Carteira versus Meta Atuarial**

Ano	Jan	Fev	Mar	Abr	Mai	Jun	Jul	Ago	Set	Out	Nov	Dez	Rent. Ano
2023	1,04	-0,32	1,33	1,49	2,07	2,73	1,32	-0,36	-0,23	-0,60	3,15		12,15
INPC + 5,24%	0,91	1,14	1,11	0,90	0,81	0,33	0,34	0,67	0,52	0,55	0,51		8,04
p.p. indexador	0,13	-1,46	0,22	0,60	1,26	2,40	0,99	-1,03	-0,74	-1,14	2,64		4,11
2022	0,59	0,41	2,52	-0,97	1,09	-1,55	0,64	1,58	0,73	2,13	-1,17	-0,13	5,94
INPC + 5,45%	1,12	1,40	2,18	1,45	0,92	1,07	-0,16	0,17	0,12	0,89	0,80	1,16	11,68
p.p. indexador	-0,53	-0,99	0,33	-2,41	0,18	-2,61	0,79	1,41	0,61	1,24	-1,97	-1,29	-5,74
2021	-0,95	-1,27	0,53	0,92	1,42	0,34	-0,84	-0,77	-0,97	-2,23	1,55	0,95	-1,41
INPC + 5,86%	0,72	1,23	1,39	0,83	1,44	1,08	1,52	1,38	1,68	1,62	1,30	1,25	16,59
p.p. indexador	-1,67	-2,50	-0,86	0,08	-0,02	-0,74	-2,37	-2,15	-2,65	-3,85	0,25	-0,31	-18,00
2020	0,23	-0,94	-7,44	1,84	1,81	2,26	3,20	-1,32	-1,40	-0,05	2,65	3,68	4,09
INPC + 5,86%	0,69	0,58	0,68	0,22	0,20	0,78	0,96	0,84	1,35	1,37	1,41	1,97	11,60
p.p. indexador	-0,46	-1,52	-8,12	1,61	1,61	1,48	2,24	-2,16	-2,75	-1,42	1,25	1,71	-7,52
2019	3,58	0,24	0,31	1,07	2,11	2,57	1,17	0,27	1,76	2,17	-0,86	2,58	18,27
INPC + 6,00%	0,87	1,01	1,21	1,09	0,66	0,45	0,63	0,63	0,44	0,57	1,01	1,71	10,78
p.p. indexador	2,70	-0,76	-0,90	-0,02	1,45	2,12	0,54	-0,36	1,33	1,60	-1,86	0,87	7,49

**Performance Sobre a Meta Atuarial**

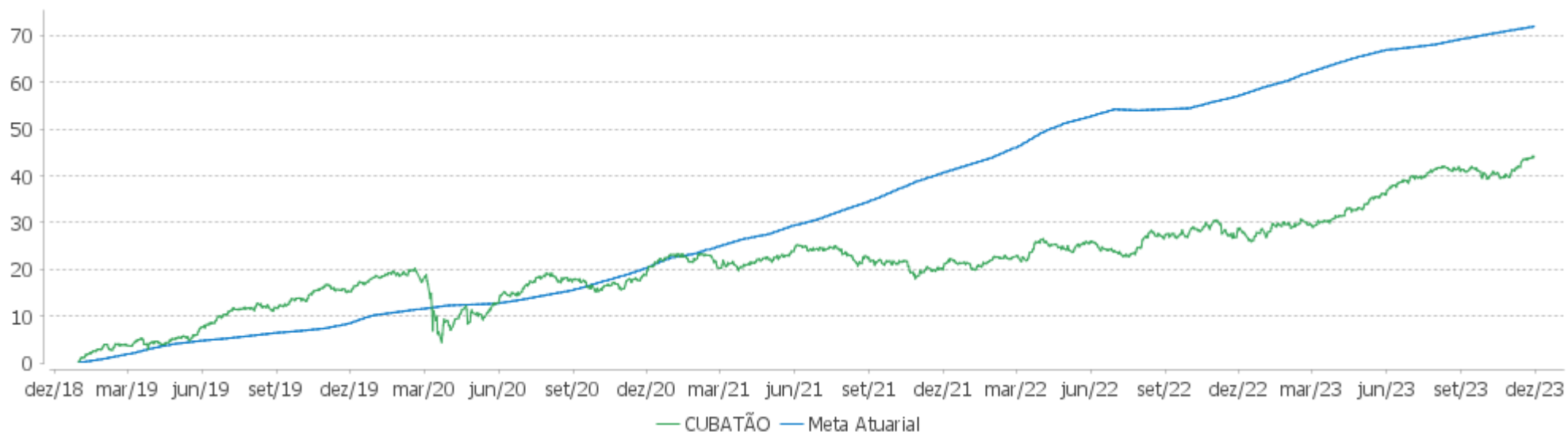
	Quantidade	Perc. (%)
Meses acima - Meta Atuarial	28	47,46
Meses abaixo - Meta Atuarial	31	52,54
	Rentabilidade	Mês
Maior rentabilidade da Carteira	3,68	2020-12
Menor rentabilidade da Carteira	-7,44	2020-03

**Relatório**

Período	Carteira	Meta Atuarial	p.p. Indx.	Volatilidade Anual
03 meses	2,30	1,58	0,72	4,35
06 meses	6,09	2,94	3,16	3,93
12 meses	12,00	9,29	2,71	4,12
24 meses	19,94	22,17	-2,23	4,60
36 meses	21,45	43,44	-21,99	4,72
48 meses	25,07	59,69	-34,61	6,77
Desde 31/12/2018	44,20	73,92	-29,72	6,35

EXTRATO CONSOLIDADO DE ATIVOS

Evolução



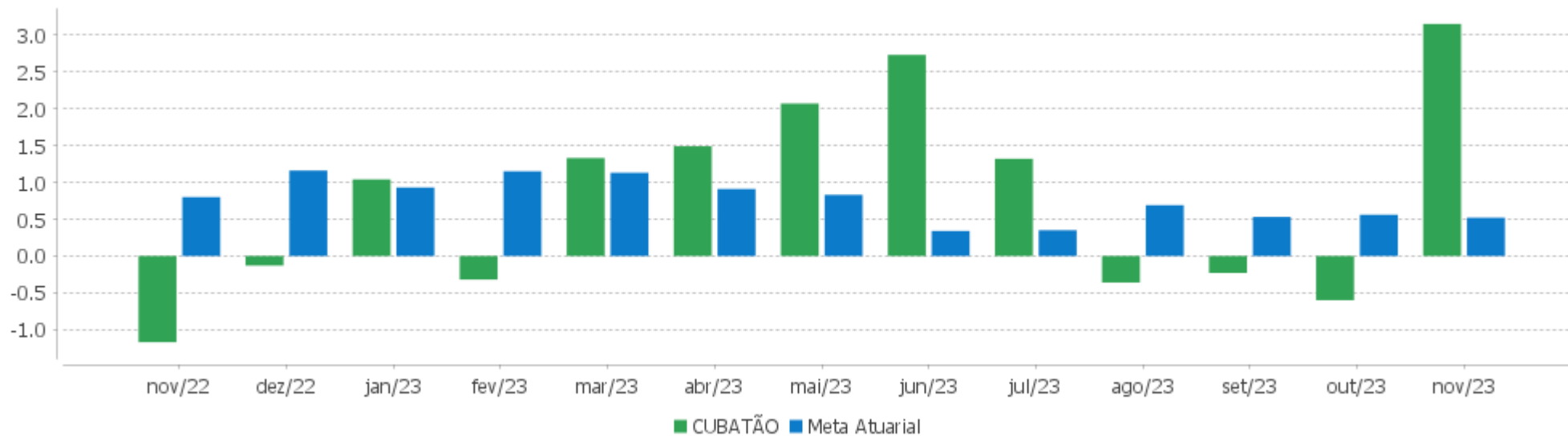
Patrimônio Líquido





EXTRATO CONSOLIDADO DE ATIVOS

Rentabilidades Mensais - 12 últimos meses



EXTRATO CONSOLIDADO DE ATIVOS

Performance dos Fundos

Fundo Variação da Estratégia	No Mês	No Ano	3 meses	6 meses	12 meses	24 meses	36 meses
SANTANDER FC YIELD VIP RF REF DI CRÉDITO PRIVADO % do CDI	1,03 111,78	12,34 102,44	3,25 111,45	7,42 117,19	13,67 102,79	28,46 105,91	35,18 111,12
FI CAIXA BRASIL IMA B TÍTULOS PÚBLICOS RF LP Var. IMA-B TOTAL p.p.	2,61 -0,02	12,78 -0,17	0,95 -0,04	3,77 -0,08	12,52 -0,21	20,02 -0,39	23,64 -0,73
BB PREV RF IRF-M1 TÍTULOS PÚBLICOS FIC FI Var. IRF-M 1 p.p.	0,97 -0,03	11,89 -0,33	2,82 -0,09	6,29 -0,17	13,19 -0,36	26,07 -0,74	28,72 -1,07
SAFRA IMA FIC RENDA FIXA Var. IMA-B TOTAL p.p.	2,79 0,17	12,87 -0,08	0,91 -0,08	3,41 -0,44	12,75 0,02	19,12 -1,30	19,36 -5,02
BTG PACTUAL TESOIRO IPCA GERAL FI RF Var. IMA-B TOTAL p.p.	2,59 -0,03	12,66 -0,29	0,91 -0,08	3,69 -0,16	12,41 -0,32	19,67 -0,75	23,27 -1,11
BB PREVIDENCIÁRIO RF TÍTULOS PÚBLICOS XXI FI Var. IPCA + 5,00% p.p.	0,79 0,12	10,15 1,40	2,34 0,36	5,33 1,78	11,61 1,71		
FI CAIXA BRASIL IMA GERAL TÍTULOS PÚBLICOS RF LP Var. IMA-GERAL TOTAL p.p.	1,85 0,01	12,91 -0,06	2,29 -0,03	5,63 -0,16	13,78 -0,05	24,70 -0,24	26,59 -1,01
BRADESCO INSTITUCIONAL FIC FI RF IMA-B TITULOS PUB Var. IMA-B TOTAL p.p.	2,60 -0,03	12,64 -0,31	0,91 -0,08	3,68 -0,16	12,38 -0,35	19,64 -0,78	23,13 -1,25
SANTANDER FIC FI IRF-M 1 TÍTULOS PÚBLICOS RF Var. IRF-M 1 p.p.	0,94 -0,06	11,78 -0,45	2,78 -0,13	6,22 -0,23	13,05 -0,49	25,74 -1,07	28,39 -1,40
ITAU INSTITUCIONAL RF INFLACAO FICFI Var. IMA-B TOTAL p.p.	2,60 -0,02	12,70 -0,25	0,93 -0,05	3,73 -0,12	12,46 -0,27	19,86 -0,55	23,53 -0,85
BRADESCO FI RF IRF-M 1 TITULOS PUBLICOS Var. IRF-M 1 p.p.	0,97 -0,03	12,00 -0,23	2,83 -0,08	6,32 -0,13	13,29 -0,26	26,25 -0,56	28,93 -0,86
FI CAIXA BRASIL 2024 IV TÍTULOS PÚBLICOS RF Var. IMA-B TOTAL p.p.	0,79 -1,84	10,15 -2,80	2,34 1,35	5,33 1,48	11,60 -1,13	21,14 0,73	26,81 2,43
FI CAIXA BRASIL 2030 II TP RF Var. IMA-B TOTAL p.p.	2,70 0,07	9,49 -3,46	0,61 -0,38	3,26 -0,59	9,40 -3,33	16,58 -3,84	18,70 -5,68
FI CAIXA BRASIL IRF M 1 TÍTULOS PÚBLICOS RF Var. IRF-M 1 p.p.	0,97 -0,02	12,03 -0,20	2,85 -0,06	6,32 -0,13	13,32 -0,23	26,24 -0,57	28,92 -0,87
BB PREV RF IMA B TÍTULOS PÚBLICOS FI Var. IMA-B TOTAL p.p.	2,61 -0,02	12,68 -0,26	0,93 -0,06	3,66 -0,18	12,44 -0,29	19,79 -0,62	23,43 -0,95
FIC CAIXA PATRIMONIO IP RF LP % do CDI	1,78 194,07	10,00 83,03	1,52 52,05	4,14 65,29	11,01 82,77	21,73 80,88	26,01 82,15
BRADESCO INSTITUCIONAL FIC FI RF IMA - B	2,48	12,76	0,76	3,57	12,46	19,67	22,45

EXTRATO CONSOLIDADO DE ATIVOS

Fundo Variação da Estratégia	No Mês	No Ano	3 meses	6 meses	12 meses	24 meses	36 meses
Var. IMA-B TOTAL p.p.	-0,14	-0,19	-0,23	-0,28	-0,27	-0,74	-1,93
<b>BRADESCO FI RF REFERENCIADO DI PREMIUM</b> % do CDI	0,99 107,76	12,57 104,37	3,12 107,09	6,86 108,36	13,88 104,37	28,23 105,08	33,78 106,70
<b>BB PREV RF IMA-B</b> Var. IMA-B TOTAL p.p.	2,60 -0,03	12,68 -0,27	0,91 -0,08	3,64 -0,21	12,41 -0,32	19,75 -0,66	23,40 -0,98
<b>FIC FI CAIXA NOVO BRASIL RF REF IMA-B LP</b> Var. IMA-B TOTAL p.p.	2,67 0,04	12,85 -0,10	0,92 -0,06	3,81 -0,04	12,55 -0,17	19,91 -0,50	23,58 -0,80
<b>SANTANDER RF REF DI INSTITUCIONAL PREMIUM FIC FI</b> % do CDI	0,94 102,73	12,28 101,98	3,00 102,96	6,77 106,85	13,56 101,94	27,76 103,33	33,44 105,64
<b>PLURAL AÇÕES FIC FIA</b> Var. IBOVESPA p.p.	10,67 -1,87	11,82 -4,21	6,35 -3,66	14,48 -3,05	7,48 -5,71	12,22 -12,72	-0,35 -17,28
<b>CONSTANCIA FUNDAMENTO FI DE ACOES</b> Var. IBOVESPA p.p.	10,25 -2,29	12,29 -3,74	4,04 -5,97	8,60 -8,93	8,74 -4,46	18,21 -6,73	14,99 -1,94
<b>ARX INCOME INSTITUCIONAL FIC FIA</b> Var. IBOVESPA p.p.	14,72 2,18	11,58 -4,46	11,29 1,28	18,04 0,51	8,80 -4,39	13,06 -11,88	10,67 -6,26
<b>SAFRA AÇÕES LIVRE FIC FIA</b> Var. IBOVESPA p.p.	11,79 -0,75	14,33 -1,70	4,81 -5,20	12,61 -4,93	11,89 -1,31	9,14 -15,79	-13,06 -29,99
<b>4UM SMALL CAPS FIA</b> Var. IBOVESPA p.p.	11,92 -0,61	29,30 13,27	4,22 -5,79	20,97 3,43	27,33 14,14	23,06 -1,88	20,43 3,50
<b>ITAU INDEX IBOVESPA 1</b> Var. Índice Consumo - ICON p.p.	12,53 -3,80	15,84 14,90	9,92 8,21	17,41 15,39	13,07 17,45	24,52 49,18	15,89 57,43
<b>BB AÇÕES BOLSA AMERICANA FIA</b> Var. IBOVESPA p.p.	8,63 -3,91	21,37 5,33	1,74 -8,28	9,71 -7,83	15,80 2,61	10,74 -14,19	41,03 24,10
<b>OCCAM FIC FIA</b> Var. IBOVESPA p.p.	10,65 -1,88	10,35 -5,69	8,89 -1,13	16,25 -1,29	7,41 -5,79	19,36 -5,57	10,81 -6,12
<b>ICATU VANGUARDA DIVIDENDOS FIA</b> Var. IBOVESPA p.p.	9,13 -3,41	10,19 -5,84	6,59 -3,42	14,25 -3,28	7,49 -5,70	17,15 -7,79	2,44 -14,49
<b>4UM MARLIM DIVIDENDOS FIA</b> Var. IBOVESPA p.p.	10,81 -1,73	17,33 1,29	6,03 -3,98	13,45 -4,08	15,66 2,46	23,75 -1,19	28,18 11,25
<b>SAFRA S P REAIS PB FI MULTIMERCADO</b> Var. IBOVESPA p.p.	9,32 -3,22	26,25 10,21	2,69 -7,33	12,64 -4,89	20,18 6,98	17,23 -7,71	51,42 34,48
<b>FDO INV IMOB - FII BTG PACTUAL FUNDO DE FUNDOS</b> Var. IBOVESPA p.p.	-86,87 -99,40	-85,89 -101,93	-87,72 -97,74	-86,34 -103,88	-85,89 -99,09	-84,67 -109,61	-88,37 -105,31
<b>CUBATÃO</b> Var. INPC + 5,45% p.p.	3,15 2,64	12,15 4,11	2,30 0,72	6,09 3,16	12,00 2,73	19,94 -1,92	21,45 -20,80
<b>CDI</b>	0,92	12,04	2,92	6,33	13,30	26,87	31,66

## EXTRATO CONSOLIDADO DE ATIVOS

Fundo Variação da Estratégia	No Mês	No Ano	3 meses	6 meses	12 meses	24 meses	36 meses
IBOVESPA	12,54	16,04	10,01	17,53	13,20	24,94	16,93
INPC + 6,00%	0,56	8,75	1,76	3,31	10,06	23,63	45,34
IPCA + 6,00%	0,74	9,70	2,21	4,04	10,94	24,53	46,11

EXTRATO CONSOLIDADO DE ATIVOS

Cotização e Taxas

Fundo	Aplicação		Resgate		Taxas	
	Cotização	Liquidação	Cotização	Liquidação	Performance	Administração
4UM MARLIM DIVIDENDOS FIA	D+1 du	D+0	D+1 du	D+4 du	-	2,00
4UM SMALL CAPS FIA			D+17 du	D+20 du	-	2,00
ARX INCOME INSTITUCIONAL FIC FIA	D+0	D+0	D+1 du	D+2 du	-	
BB AÇÕES BOLSA AMERICANA FIA	D+1 du	D+0	D+1 du	D+3 du		
BB PREV RF IMA B TÍTULOS PÚBLICOS FI	D+0	D+0	D+1 du	D+1 du		0,20
BB PREV RF IMA-B	D+0	D+0	D+1 du	D+1 du		0,30
BB PREV RF IRF-M1 TÍTULOS PÚBLICOS FIC FI	D+0	D+0	D+0	D+0		0,10
BB PREVIDENCIÁRIO RF TÍTULOS PÚBLICOS XXI FI			D+0	D+0		
BRADESCO FI RF IRF-M 1 TITULOS PUBLICOS	D+0	D+0	D+0	D+0		0,20
BRADESCO FI RF REFERENCIADO DI PREMIUM	D+0	D+0	D+0	D+0		0,20
BRADESCO INSTITUCIONAL FIC FI RF IMA - B	D+0	D+0	D+1 du	D+1 du		0,20
BRADESCO INSTITUCIONAL FIC FI RF IMA-B TITULOS PUB	D+0	D+0	D+1 du	D+1 du		0,20
BTG PACTUAL TESOUREO IPCA GERAL FI RF	D+0	D+0	D+1 du	D+2 du		0,20
CONSTANCIA FUNDAMENTO FI DE ACOES	D+1 du	D+0	D+14 du	D+15 du		2,00
FDO INV IMOB - FII BTG PACTUAL FUNDO DE FUNDOS	Não se aplica	Não se aplica				
FI CAIXA BRASIL 2024 IV TÍTULOS PÚBLICOS RF	D+0	D+0	D+0	D+0		0,20
FI CAIXA BRASIL 2030 II TP RF	D+0	D+0	D+0	D+0		0,20
FI CAIXA BRASIL IMA B TÍTULOS PÚBLICOS RF LP	D+0	D+0	D+0	D+0		0,20
FI CAIXA BRASIL IMA GERAL TÍTULOS PÚBLICOS RF LP	D+0	D+0	D+0	D+0		0,20
FI CAIXA BRASIL IRF M 1 TÍTULOS PÚBLICOS RF	D+0	D+0	D+0	D+0		0,20
FIC CAIXA PATRIMONIO IP RF LP	D+0	D+0	D+3 du	D+3 du		0,30
FIC FI CAIXA NOVO BRASIL RF REF IMA-B LP	D+0	D+0	D+0	D+0		0,20
ICATU VANGUARDA DIVIDENDOS FIA	D+1 du	D+0	D+1 du	D+3 du		2,00
ITAU INDEX IBOVESPA 1	D+0	D+0	D+1 du	D+4 du		0,80
ITAU INSTITUCIONAL RF INFLACAO FICFI	D+0	D+0	D+0	D+1 du		0,18

EXTRATO CONSOLIDADO DE ATIVOS

Fundo	Aplicação		Resgate		Taxas	
	Cotização	Liquidação	Cotização	Liquidação	Performance	Administração
OCCAM FIC FIA	D+1 du	D+0	D+1 du ou D+15 (isento de taxa de resgate)	D+3 du ou D+17 (isento de taxa de resgate)	-	3,00
PLURAL AÇÕES FIC FIIA	D+1 du	D+0	D+1 du	D+3 du	-	3,00
SAFRA AÇÕES LIVRE FIC FIA	D+1 du	D+0	D+30	D+32	Método Passivo.	0,00
SAFRA IMA FIC RENDA FIXA	D+0	D+0	D+3 du	D+4 du		0,30
SAFRA S P REAIS PB FI MULTIMERCADO	D+1 du	D+0	D+1 du	D+2 du		1,00
SANTANDER FC YIELD VIP RF REF DI CRÉDITO PRIVADO	D+0	D+0	D+0	D+1 du		0,30
SANTANDER FIC FI IRF-M 1 TÍTULOS PÚBLICOS RF	D+0	D+0	D+0	D+1 du		0,40
SANTANDER RF REF DI INSTITUCIONAL PREMIUM FIC FI	D+0	D+0	D+0	D+0		0,20

**EXTRATO CONSOLIDADO DE ATIVOS**

**Indexadores**

**Renda Fixa**

Indexador	No Mês	No Ano	3 meses	6 meses	12 meses	24 meses	36 meses	48 meses	60 meses
IRF-M 1	1,00	12,22	2,91	6,45	13,55	26,81	29,79	34,92	44,24
IRF-M 1+	3,14	16,50	3,11	7,34	18,39	28,00	22,52	29,87	50,14
IRF-M TOTAL	2,47	14,81	3,03	6,96	16,50	27,30	24,84	31,46	48,61
IMA-B 5	1,80	10,51	1,62	4,32	11,55	22,27	29,18	38,75	57,20
IMA-B 5+	3,39	14,75	0,42	3,23	13,39	18,13	19,09	19,90	55,21
IMA-B TOTAL	2,62	12,95	0,99	3,85	12,73	20,41	24,38	28,75	57,75
IMA-GERAL TOTAL	1,84	12,96	2,33	5,79	13,83	24,95	27,59	32,92	50,36
IDKA 2	1,83	10,52	1,71	4,50	11,89	21,85	29,05	39,45	56,01
IDKA 20	4,68	19,28	-0,18	3,26	15,32	14,32	11,40	6,27	50,57
CDI	0,92	12,04	2,92	6,33	13,30	26,87	31,66	35,59	43,85

**Renda Variável**

Indexador	No Mês	No Ano	3 meses	6 meses	12 meses	24 meses	36 meses	48 meses	60 meses
IBOVESPA	12,54	16,04	10,01	17,53	13,20	24,94	16,93	17,65	42,26
IBRX 100	12,38	14,97	9,89	17,42	11,95	23,34	15,95	17,94	44,76
IBRX 50	12,01	14,01	9,98	18,15	11,10	25,06	17,97	19,06	41,25
SMALL CAP	12,46	9,41	1,19	4,49	6,11	-3,54	-16,27	-12,84	24,96
Índice Consumo - ICON	16,33	0,95	1,71	2,02	-4,39	-24,66	-41,54	-39,36	-12,99
Índice Dividendos - IDIV	10,70	18,65	8,63	18,08	16,73	35,80	36,27	36,20	80,93

**EXTRATO CONSOLIDADO DE ATIVOS**

**Investimentos Estruturados**

Indexador	No Mês	No Ano	3 meses	6 meses	12 meses	24 meses	36 meses	48 meses	60 meses
S&P 500	6,29	12,53	1,61	5,84	4,37	-12,16	16,75	69,92	111,42

**Investimentos Imobiliários**

Indexador	No Mês	No Ano	3 meses	6 meses	12 meses	24 meses	36 meses	48 meses	60 meses
IFIX	0,66	10,79	-1,13	5,41	10,79	23,20	13,10	9,91	38,08

**Investimentos no Exterior**

Indexador	No Mês	No Ano	3 meses	6 meses	12 meses	24 meses	36 meses	48 meses	60 meses
MSCI ACWI	6,44	8,50	1,48	4,05	2,60	-16,06	3,97	48,41	80,72

**Indicadores Econômicos**

Indexador	No Mês	No Ano	3 meses	6 meses	12 meses	24 meses	36 meses	48 meses	60 meses
IPCA	0,28	4,04	0,78	1,05	4,68	10,86	22,77	28,06	32,25
INPC	0,10	3,14	0,33	0,34	3,85	10,06	22,12	28,46	32,79
IGPM	0,59	-3,89	1,46	-1,35	-3,46	2,23	20,51	50,06	56,02
SELIC	0,92	12,04	2,92	6,33	13,30	26,87	31,65	35,58	43,84

**Meta Atuarial**

Indexador	No Mês	No Ano	3 meses	6 meses	12 meses	24 meses	36 meses	48 meses	60 meses
IPCA + 4,00%	0,59	7,81	1,74	3,06	8,85	19,89	38,03	49,69	60,78
IPCA + 5,00%	0,67	8,75	1,98	3,55	9,90	22,20	42,03	55,50	68,63
IPCA + 5,50%	0,71	9,23	2,10	3,80	10,42	23,36	44,06	58,47	72,66
IPCA + 5,89%	0,74	9,59	2,19	3,99	10,82	24,28	45,66	60,82	75,87
IPCA + 6,00%	0,74	9,70	2,21	4,04	10,94	24,53	46,11	61,48	76,78
INPC + 4,00%	0,41	6,88	1,29	2,33	7,99	19,02	37,30	50,17	61,43
INPC + 6,00%	0,56	8,75	1,76	3,31	10,06	23,63	45,34	62,00	77,50



## EXTRATO CONSOLIDADO DE ATIVOS

## Movimentações

APR	Data	Ativo	Aplicação	Resgate	Quantidade	Valor Cota
	<b>Total</b>		<b>0,00</b>	<b>0,00</b>		

EXTRATO CONSOLIDADO DE ATIVOS

Análise de Risco

Horizonte: 21 dias / Nível de Confiança: 95,0%

Value-At-Risk (R\$): 20.627.142,83

Value-At-Risk: 1,89%

	Volatilidade <sup>(1)</sup>	VaR <sup>(2)</sup>	Limite <sup>(5)</sup>	CVaR <sup>(3)</sup>	Sharpe	Rent.	Valor(R\$)	% Carteira
CUBATÃO		1,89		1,89			1.093.881.703,85	100,00

Renda Fixa

Value-At-Risk: 1,18%

Artigo 7º I, Alínea b

Ativo	Volatilidade <sup>(1)</sup>	VaR <sup>(2)</sup>	CVaR <sup>(3)</sup>	BVaR <sup>(4)</sup>	Sharpe	Rent.	Valor(R\$)	% Carteira
FI CAIXA BRASIL 2030 II TP RF		2,02	0,13	0,45			78.852.162,35	7,21
FI CAIXA BRASIL 2024 IV TÍTULOS PÚBLICOS RF		0,39	0,00	1,94			35.768.522,37	3,27
BTG PACTUAL TESOURO IPCA GERAL FI RF		2,02	0,04	0,01			24.918.174,50	2,28
ITAU INSTITUCIONAL RF INFLACAO FICFI		2,02	0,06	0,00			34.948.246,15	3,19
BB PREV RF IRF-M1 TÍTULOS PÚBLICOS FIC FI		0,11	0,00	0,00			99.790.864,19	9,12
SAFRA IMA FIC RENDA FIXA		2,03	0,12	0,20			70.017.542,27	6,40
BB PREV RF IMA B TÍTULOS PÚBLICOS FI		2,02	0,06	0,04			37.045.448,16	3,39
BRADESCO INSTITUCIONAL FIC FI RF IMA-B TITULOS PUB		2,02	0,06	0,00			38.571.954,78	3,53
FI CAIXA BRASIL IMA B TÍTULOS PÚBLICOS RF LP		2,01	0,12	0,03			75.420.078,98	6,89
SANTANDER FIC FI IRF-M 1 TÍTULOS PÚBLICOS RF		0,11	0,00	0,01			21.746,13	0,00
FI CAIXA BRASIL IRF M 1 TÍTULOS PÚBLICOS RF		0,11	0,00	0,01			34.522.399,56	3,16
BRADESCO FI RF IRF-M 1 TITULOS PUBLICOS		0,11	0,00	0,01			1.321.373,44	0,12
FI CAIXA BRASIL IMA GERAL TÍTULOS PÚBLICOS RF LP		1,03	0,02	0,04			19.887.411,41	1,82
BB PREVIDENCIÁRIO RF TÍTULOS PÚBLICOS XXI FI		0,39	0,01	0,39			139.370.123,02	12,74
<b>Sub-total</b>	2,12	1,12	0,63		0,43	1,82	690.456.047,31	63,12

Artigo 7º III, Alínea a

Ativo	Volatilidade <sup>(1)</sup>	VaR <sup>(2)</sup>	CVaR <sup>(3)</sup>	BVaR <sup>(4)</sup>	Sharpe	Rent.	Valor(R\$)	% Carteira
BRADESCO INSTITUCIONAL FIC FI RF IMA - B		2,50	0,08	0,55			39.922.898,69	3,65
FIC FI CAIXA NOVO BRASIL RF REF IMA-B LP		2,04	0,07	0,06			40.335.361,96	3,69

EXTRATO CONSOLIDADO DE ATIVOS

Ativo	Volatilidade <sup>(1)</sup>	VaR <sup>(2)</sup>	CVaR <sup>(3)</sup>	BVaR <sup>(4)</sup>	Sharpe	Rent.	Valor(R\$)	% Carteira
BB PREV RF IMA-B		2,04	0,08	0,03			48.099.744,51	4,40
SANTANDER RF REF DI INSTITUCIONAL PREMIUM FIC FI		0,03	-0,00	0,03			40.338.863,10	3,69
BRADESCO FI RF REFERENCIADO DI PREMIUM		0,03	0,00	0,03			17.644.855,77	1,61
FIC CAIXA PATRIMONIO IP RF LP		1,24	0,02	1,24			22.163.487,84	2,03
<b>Sub-total</b>	2,63	1,46	0,25		0,43	2,04	208.505.211,87	19,06

Artigo 7º V, Alínea b

Ativo	Volatilidade <sup>(1)</sup>	VaR <sup>(2)</sup>	CVaR <sup>(3)</sup>	BVaR <sup>(4)</sup>	Sharpe	Rent.	Valor(R\$)	% Carteira
SANTANDER FC YIELD VIP RF REF DI CRÉDITO PRIVADO		0,06	-0,00	0,06			12.312.833,21	1,13
<b>Sub-total</b>	0,11	0,06	-0,00		1,03	1,03	12.312.833,21	1,13

Renda Variável

Value-At-Risk: 6,72%

Artigo 8º I

Ativo	Volatilidade <sup>(1)</sup>	VaR <sup>(2)</sup>	CVaR <sup>(3)</sup>	BVaR <sup>(4)</sup>	Sharpe	Rent.	Valor(R\$)	% Carteira
ICATU VANGUARDA DIVIDENDOS FIA		6,94	0,05	1,50			9.559.016,41	0,87
4UM SMALL CAPS FIA		9,66	0,12	6,58			16.692.821,68	1,53
4UM MARLIM DIVIDENDOS FIA		6,46	0,12	3,10			23.809.186,08	2,18
ITAU INDEX IBOVESPA 1		7,39	0,04	5,87			6.031.327,76	0,55
CONSTANCIA FUNDAMENTO FI DE ACOES		7,26	0,03	3,01			5.067.941,97	0,46
OCCAM FIC FIA		7,00	0,22	1,45			39.869.883,69	3,64
PLURAL AÇÕES FIC FIIA		8,38	0,14	3,16			20.686.994,09	1,89
ARX INCOME INSTITUCIONAL FIC FIA		8,23	0,19	3,05			28.683.787,51	2,62
BB AÇÕES BOLSA AMERICANA FIA		6,26	0,06	6,86			21.271.459,42	1,94
SAFRA AÇÕES LIVRE FIC FIA		7,16	0,02	2,15			3.812.108,94	0,35
<b>Sub-total</b>	13,68	6,72	0,99		0,75	11,18	175.484.527,55	16,04

Investimentos Estruturados

Value-At-Risk: 6,30%

Artigo 10º I

EXTRATO CONSOLIDADO DE ATIVOS

Ativo	Volatilidade <sup>(1)</sup>	VaR <sup>(2)</sup>	CVaR <sup>(3)</sup>	BVaR <sup>(4)</sup>	Sharpe	Rent.	Valor(R\$)	% Carteira
SAFRA S P REAIS PB FI MULTIMERCADO		6,30	0,02	6,37			6.896.833,91	0,63
<b>Sub-total</b>	13,00	6,30	0,02		0,65	9,32	6.896.833,91	0,63

Fundos Imobiliários

Value-At-Risk: 18,78%

Artigo 11º

Ativo	Volatilidade <sup>(1)</sup>	VaR <sup>(2)</sup>	CVaR <sup>(3)</sup>	BVaR <sup>(4)</sup>	Sharpe	Rent.	Valor(R\$)	% Carteira
FDO INV IMOB - FII BTG PACTUAL FUNDO DE FUNDOS		18,78	0,00	19,97			226.250,00	0,02
<b>Sub-total</b>	727,63	18,78	0,00		-0,12	-86,87	226.250,00	0,02

(1) Volatilidade anualizada do ativo no período (%)

(2) VaR (Value-at-Risk): 21 dias com 95% de confiança (%)

(3) Component VaR: contribuição no risco da carteira (%)

(4) BVaR (Benchmark-Value at Risk): 21 dias com 95% de confiança (%)

(5) Limite Política de Investimentos (%)